


INFORME MENSUAL DE EVOLUCIÓN DE LA INCAPACIDAD TEMPORAL

 **FREMAP**
2026



Mayo

Régimen: Cuenta Ajena

Evolución de la incapacidad temporal

enero-mayo 2026



Indicadores



enero-mayo 2025 / enero-mayo 2026

Indicadores	2025	2026
Bajas iniciadas	729.716	676.574
Días de baja periodo	28.770.013	30.609.793
Días cotizados CP	618.063.232	635.131.026
Días cotizados CC	477.483.496	487.881.806
Colectivo protegido CP (medio)	4.093.134	4.206.166
Colectivo protegido CC (medio)	3.162.142	3.231.005



Bajas de incapacidad temporal

Procesos que han causado al menos un día de baja con fecha de inicio de la baja en el período de estudio, incluidas las recaídas.



Días de baja del periodo

Días de incapacidad temporal en el período, independientemente de la fecha de la baja durante la relación laboral del trabajador con la empresa.



Colectivo protegido

Media de personas afiliadas en el régimen de cotización por cuenta ajena y que tienen reconocida con FREMAP las prestaciones de incapacidad temporal*.

(*) Se excluye el personal de empresas autoaseguradoras y los funcionarios de nuevo ingreso incluidos en el régimen general.



Índices

Incidencia media: Porcentaje de bajas iniciadas respecto a la población.

Índice de IT: Porcentaje de los días de baja respecto a los días cotizados.

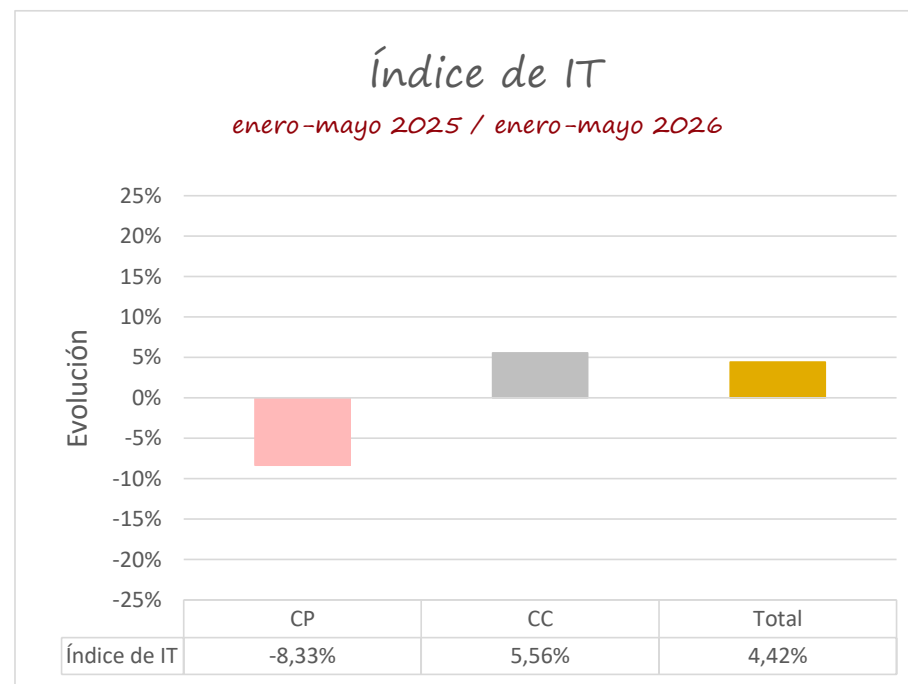
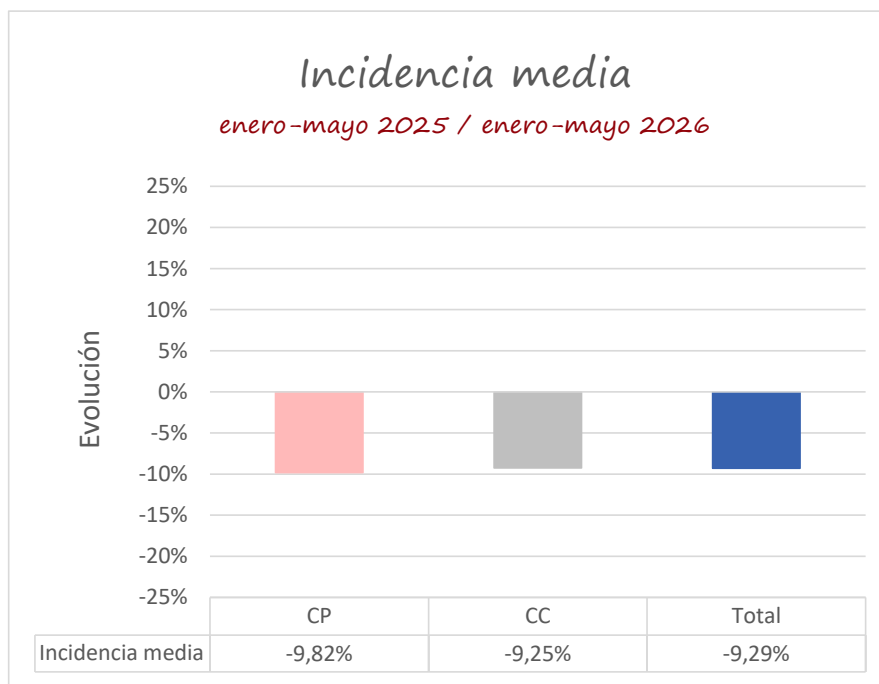
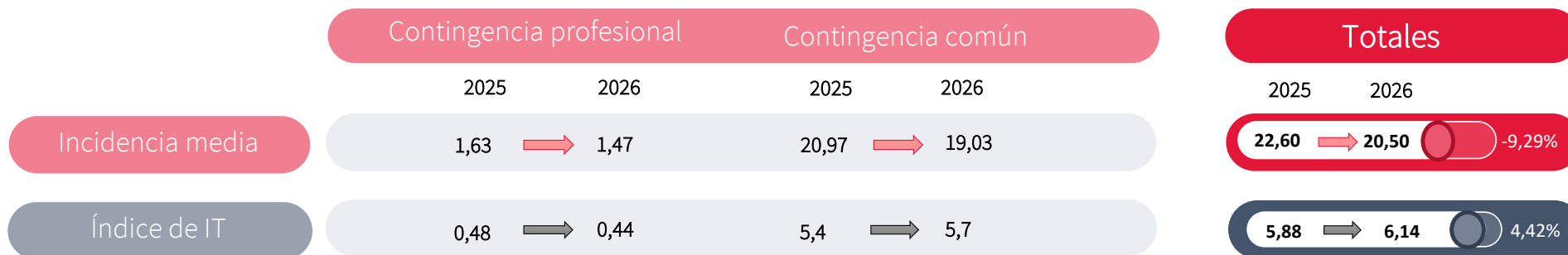


Grupos de enfermedad

Agrupación de las enfermedades conforme al CIE 10 - Clasificación Internacional de las Enfermedades de la Organización Mundial de la Salud (OMS)

Evolución de la incapacidad temporal

enero-mayo 2025 / enero-mayo 2026



Evolución de la incapacidad temporal:

enero-mayo 2026

Incidencia media



Evolución 2026/2025



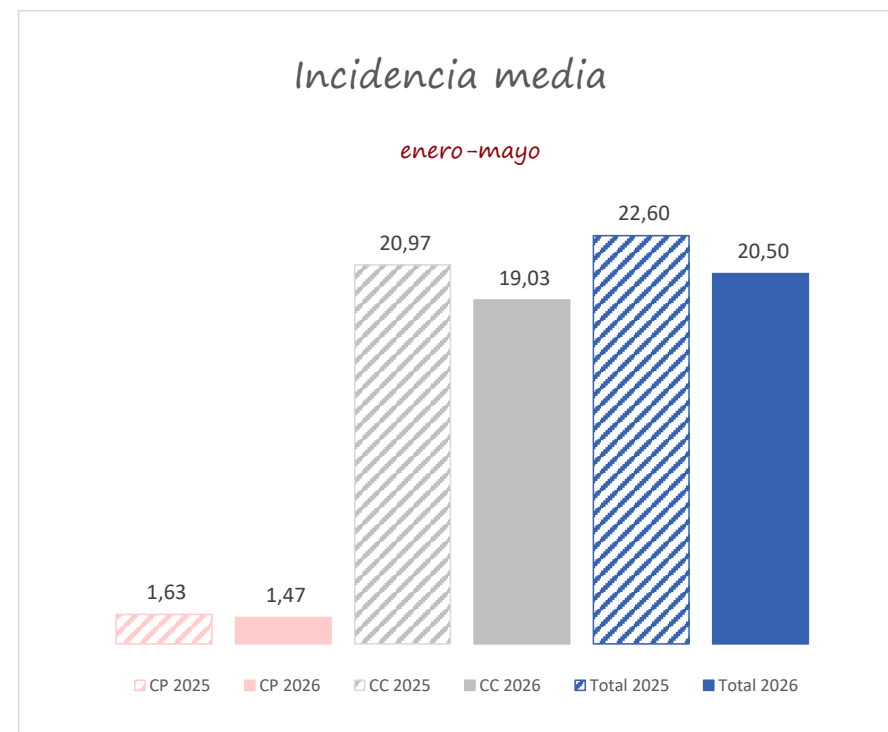
 CNAE

 Género

 G. Enfermedad

Incidencia media


enero-mayo



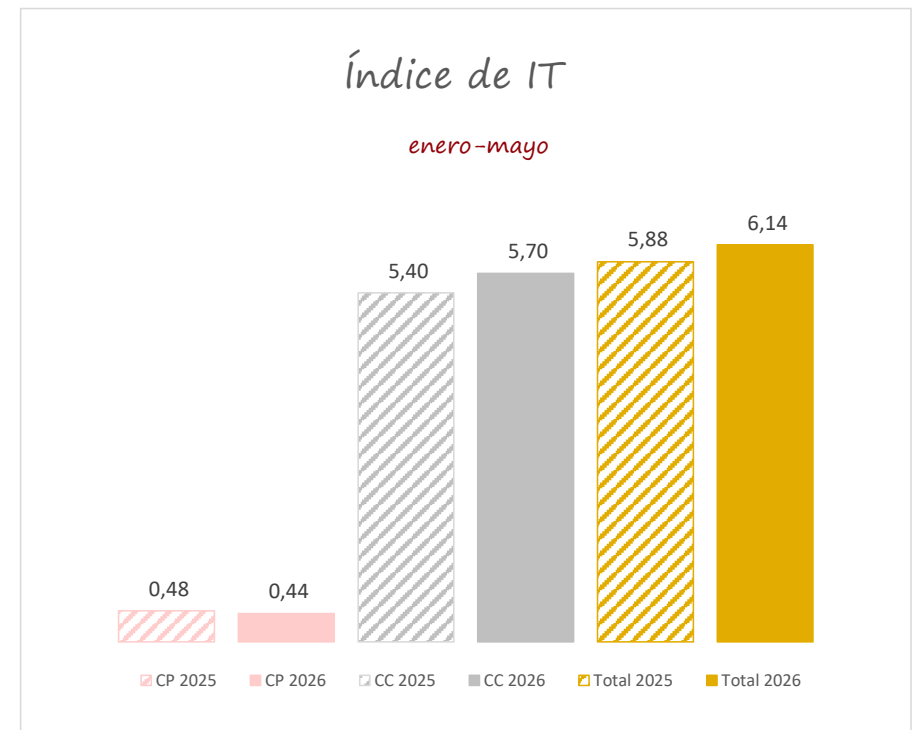
Evolución de la incapacidad temporal:

enero-mayo 2026

Índice de Incapacidad Temporal (IT)

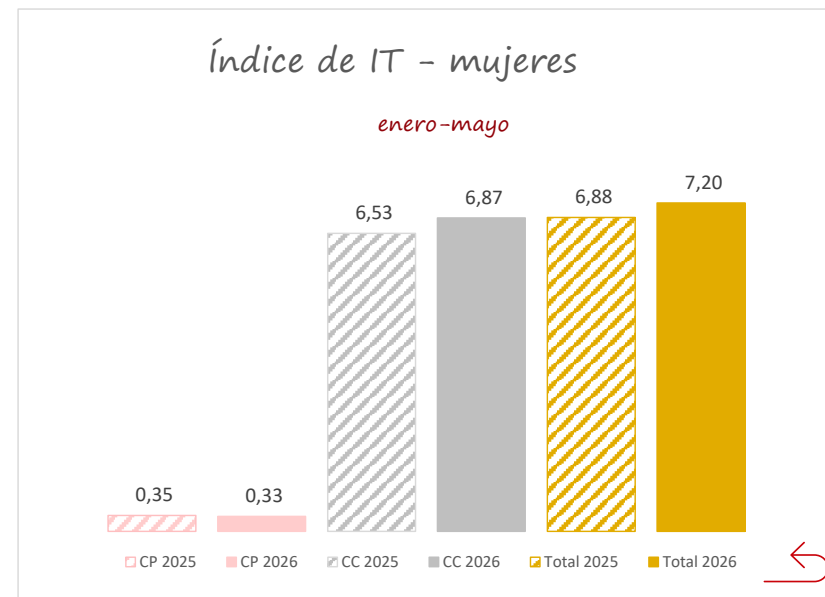
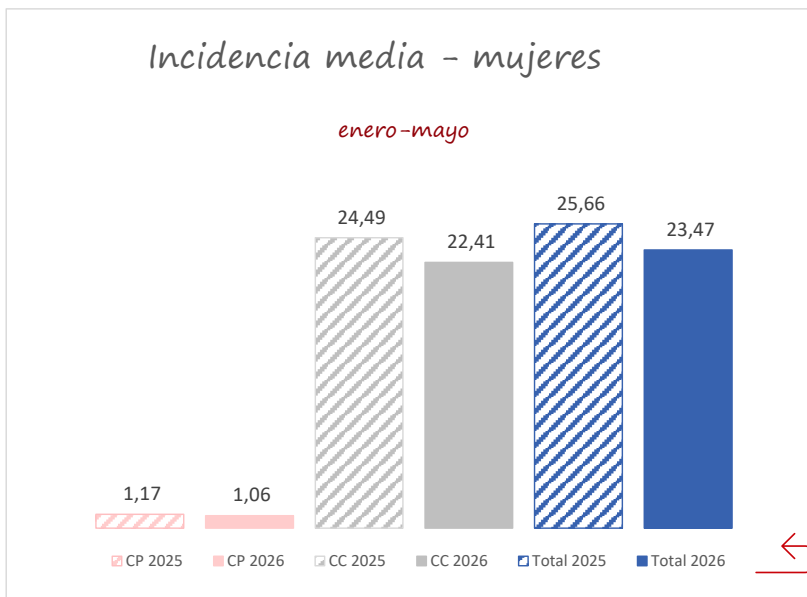
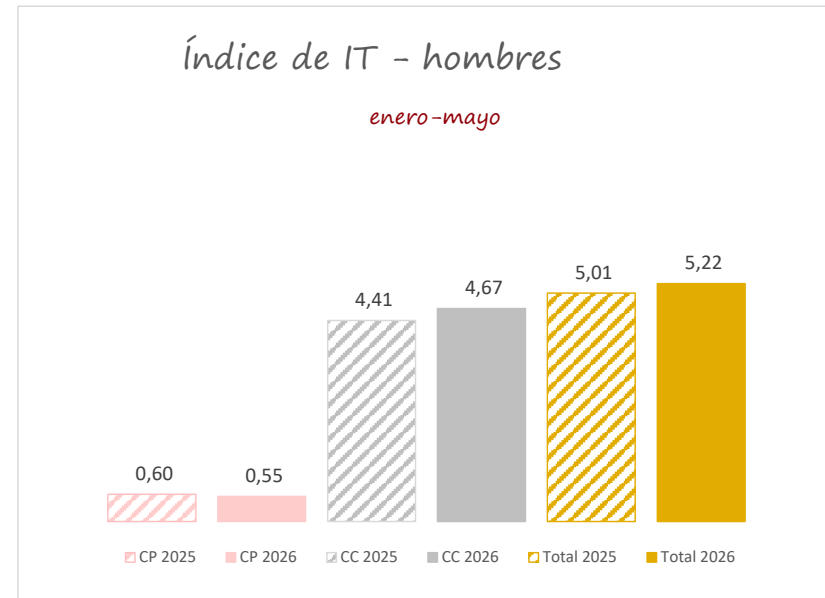
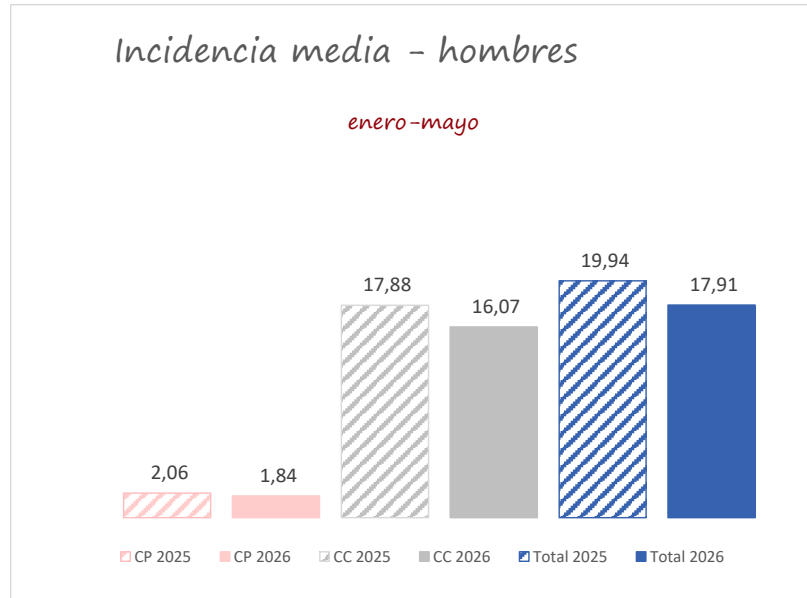


- CNAE
- Género
- G. Enfermedad



Género

enero-mayo 2025 / enero-mayo 2026



Bajas y días de baja por contingencia:

enero-mayo 2026

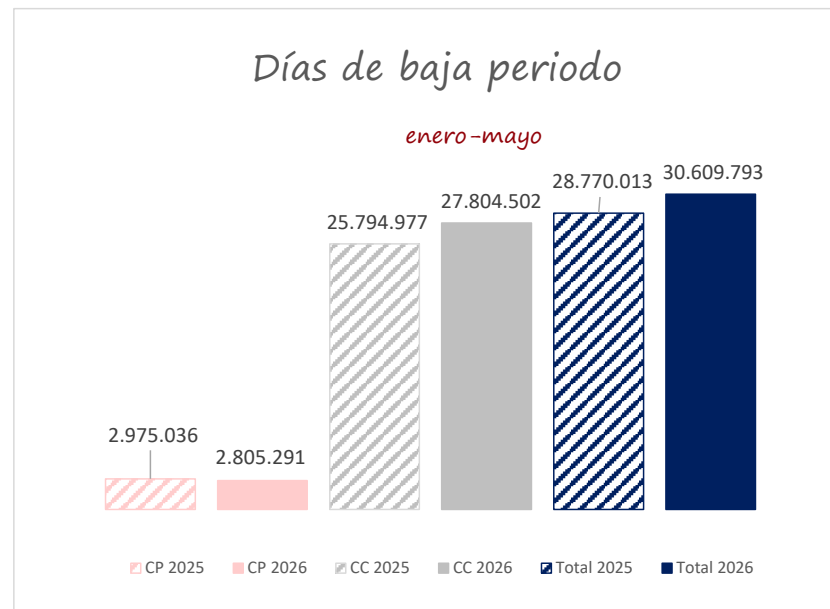
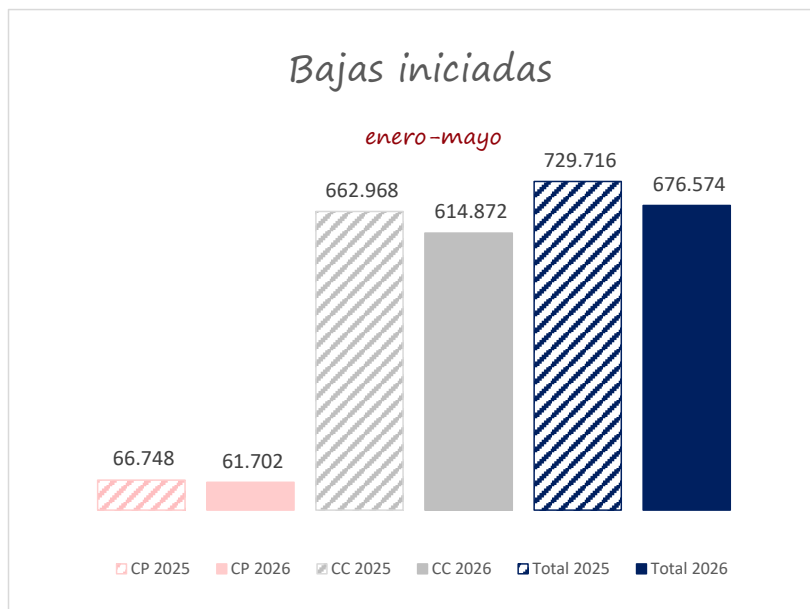


Bajas iniciadas

676.574

Días de baja periodo

30.609.793

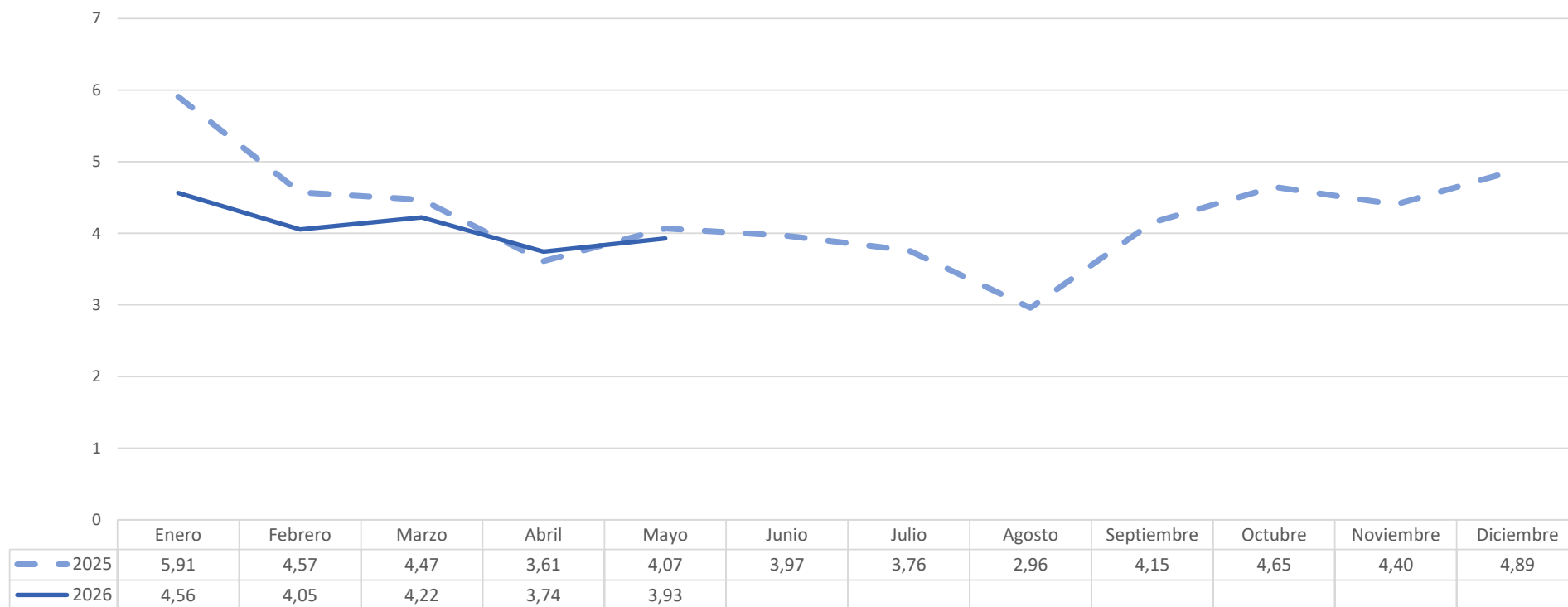


Evolución de la incapacidad temporal

Índice mensual

enero-diciembre 2025 / enero-mayo 2026

Incidencia media mensual

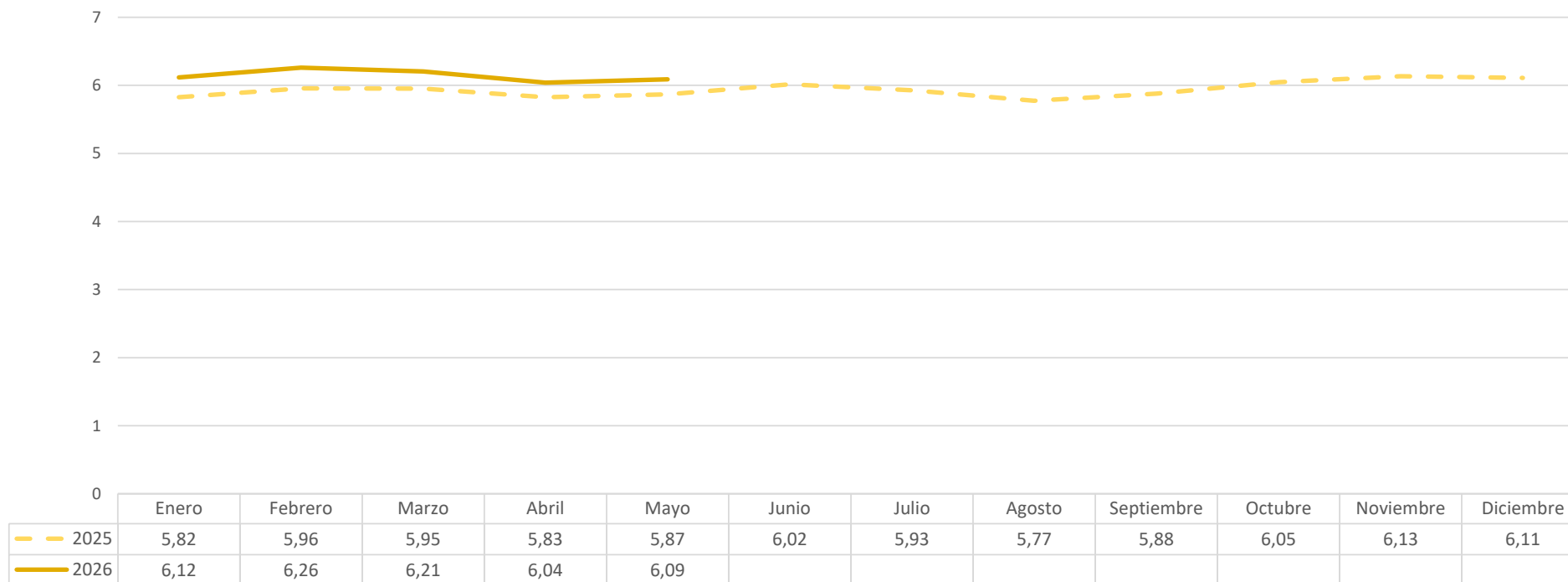


Evolución de la incapacidad temporal

Índice mensual

enero-diciembre 2025 / enero-mayo 2026

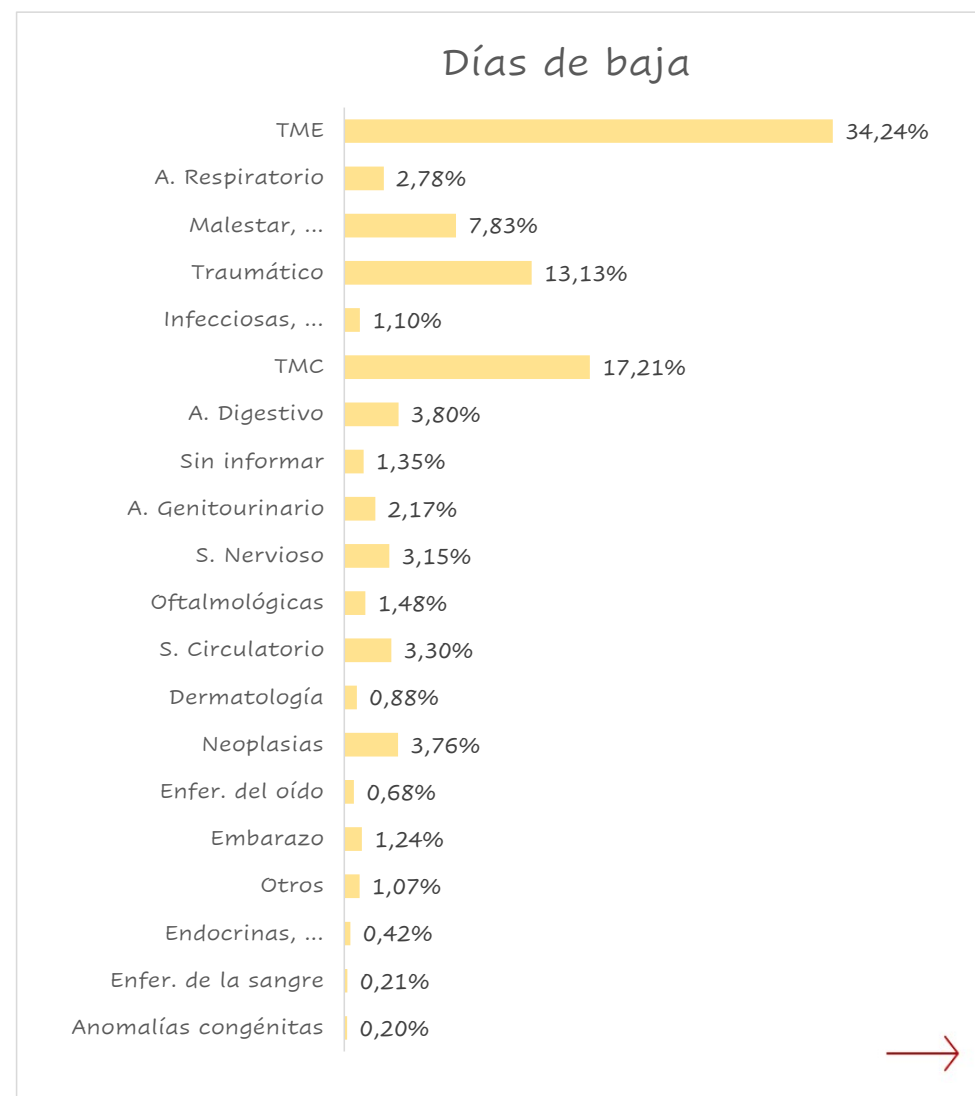
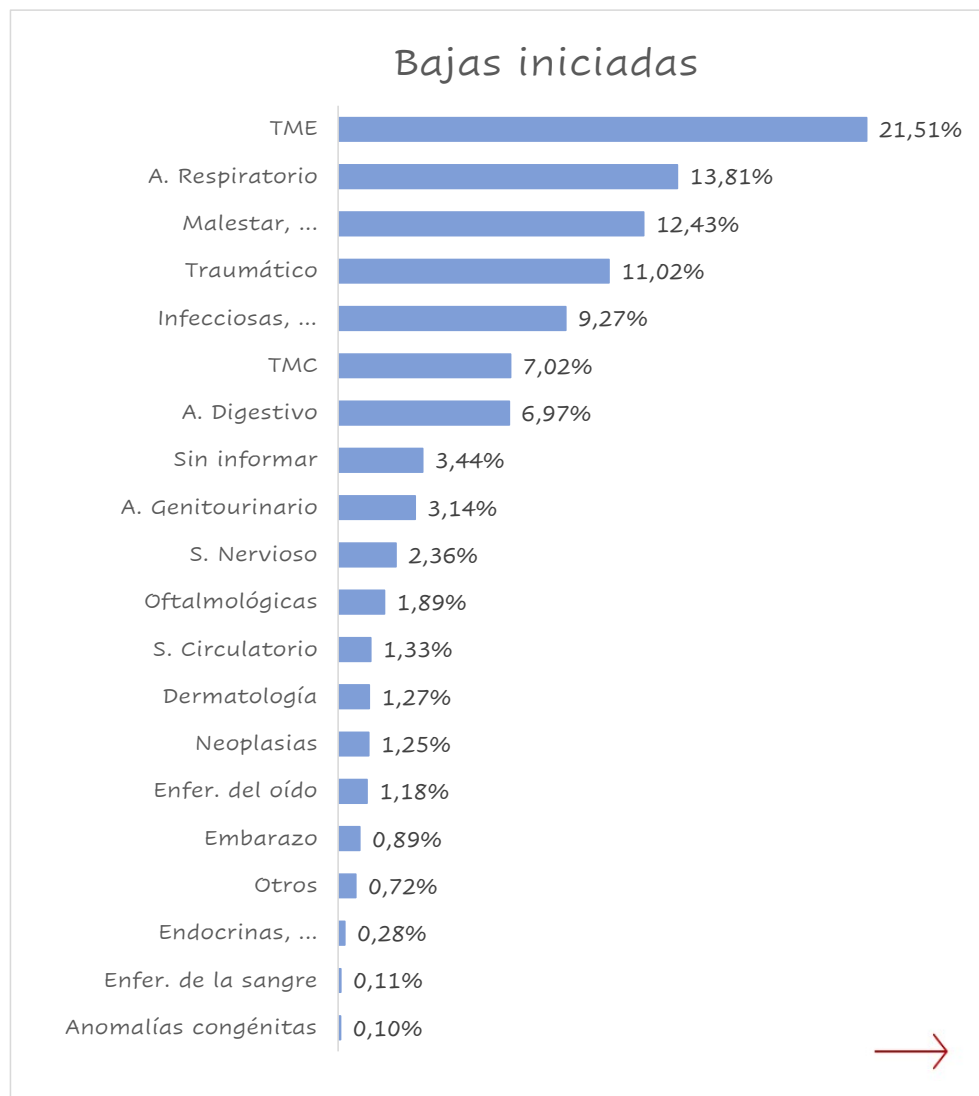
Índice de Incapacidad Temporal mensual (IT)



Evolución de la incapacidad temporal

Bajas iniciadas y días de baja por grupo de enfermedad:

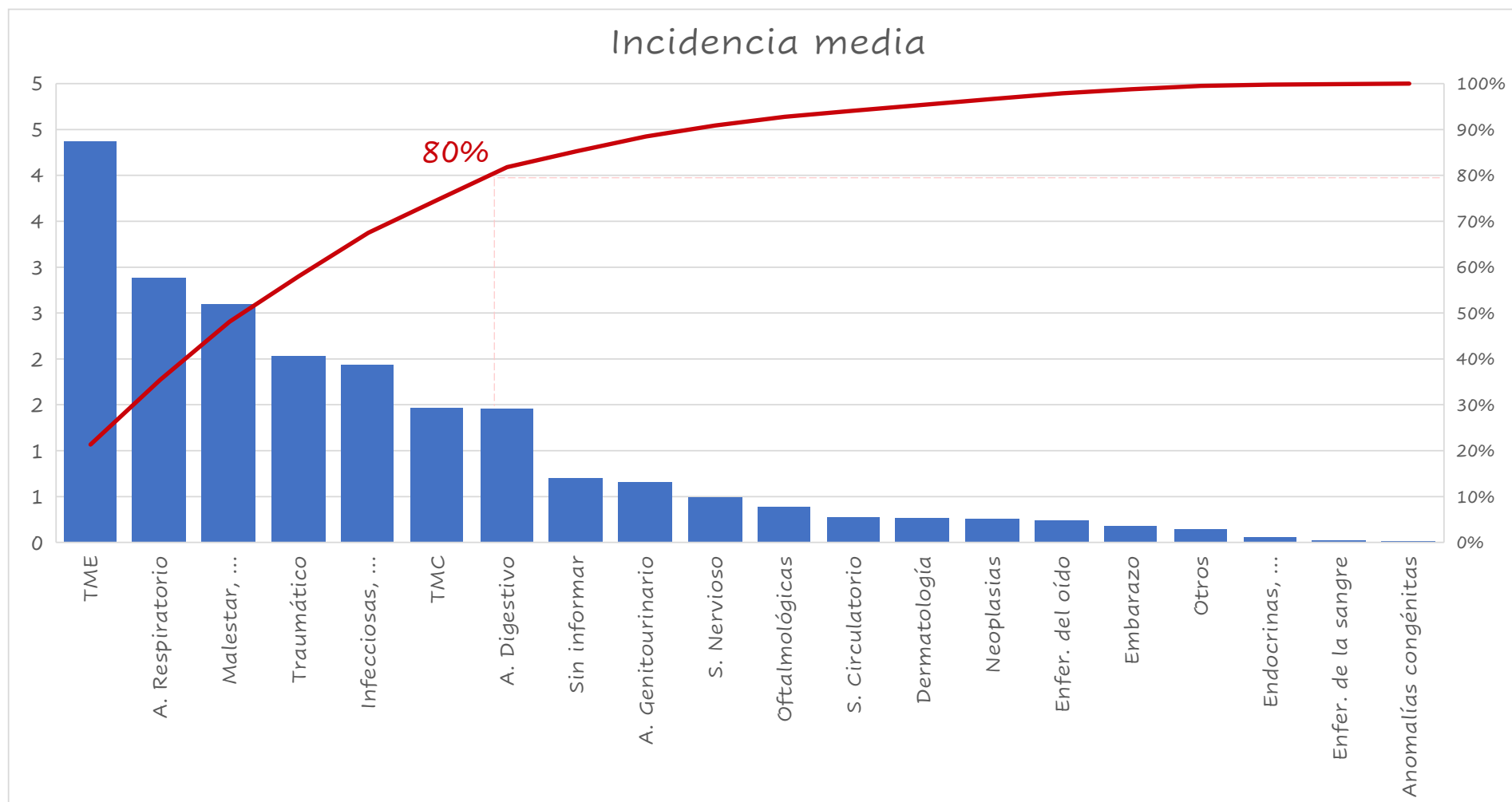
enero-mayo 2026



Evolución de la incapacidad temporal

Índices por grupo de enfermedad

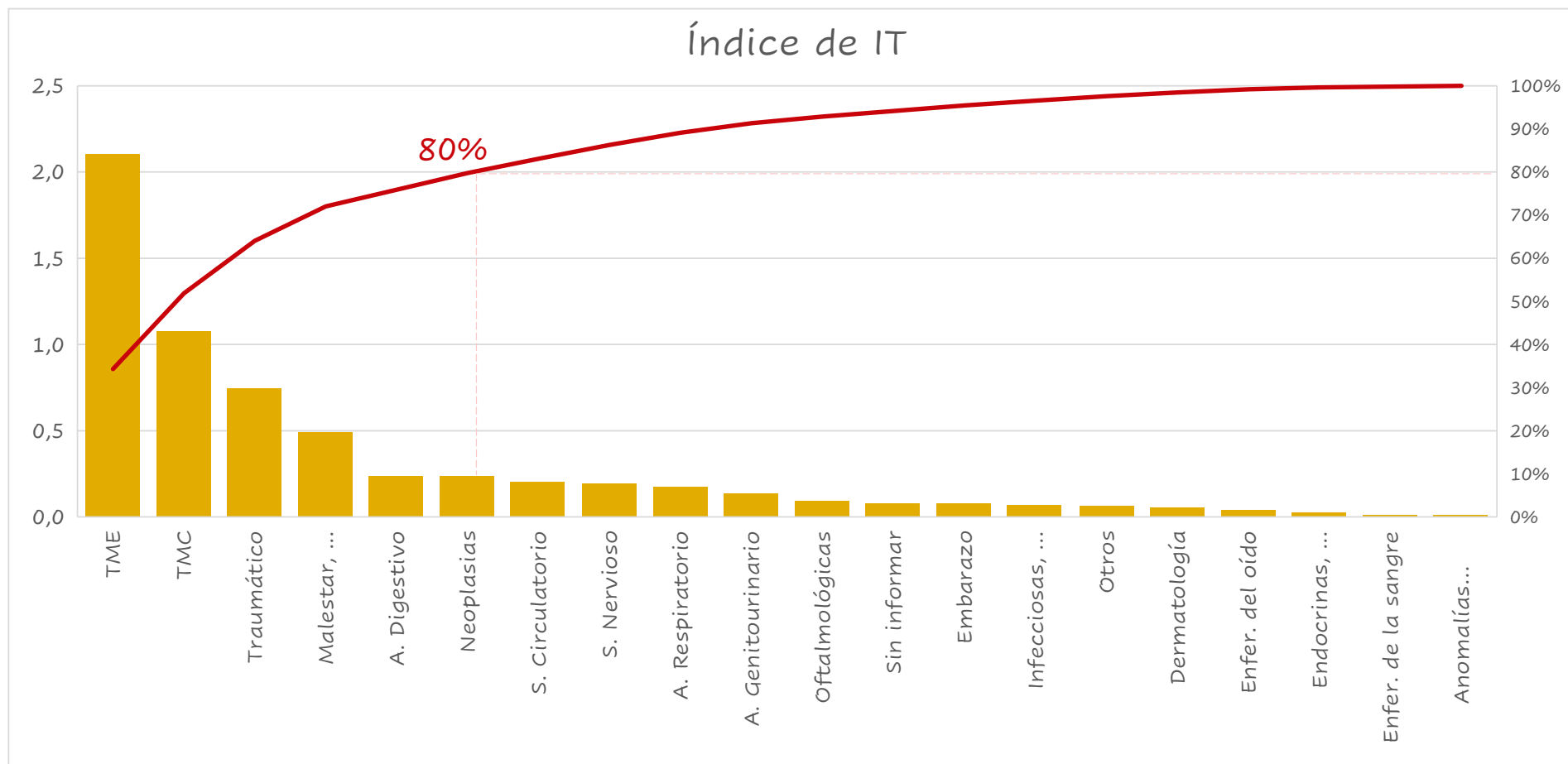
enero-mayo 2026



Evolución de la incapacidad temporal

Índices por grupo de enfermedad

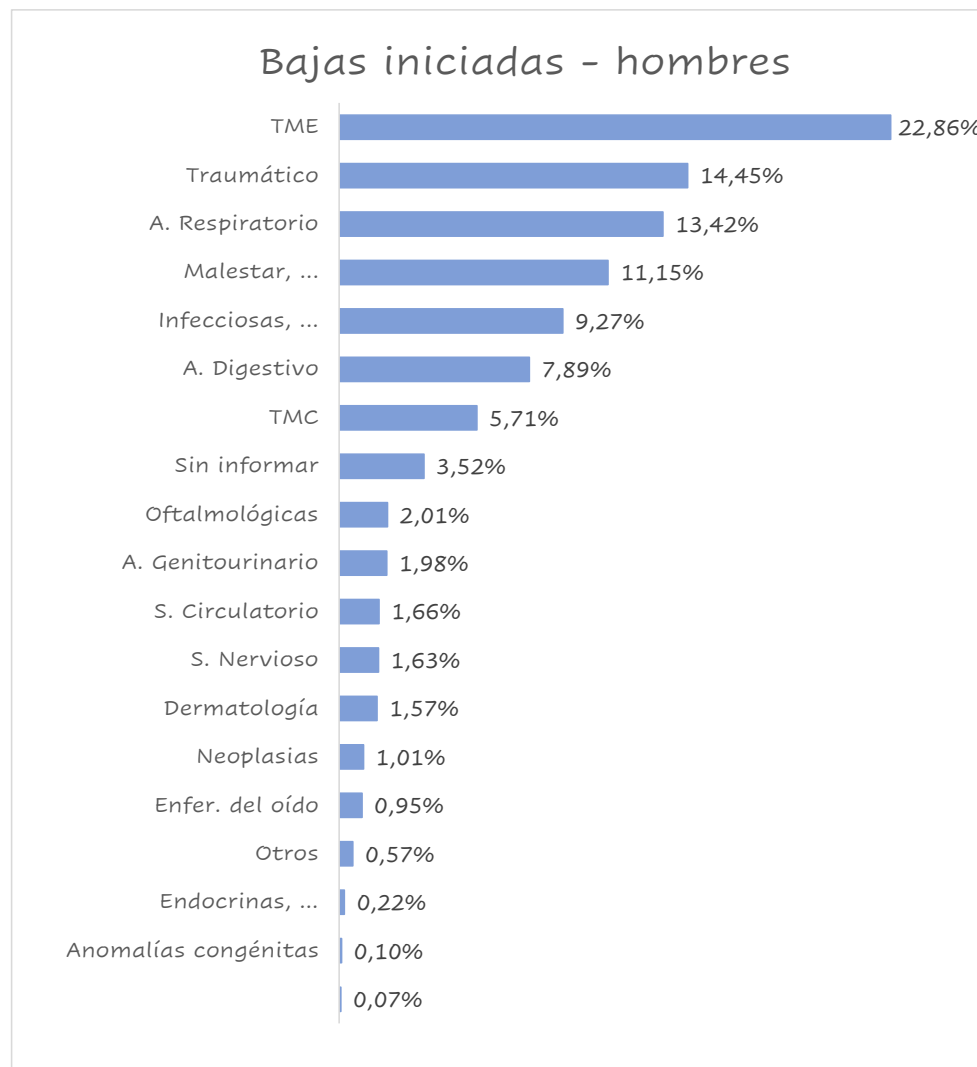
enero-mayo 2026



Evolución de la incapacidad temporal

Bajas iniciadas y días de baja por grupo de enfermedad:

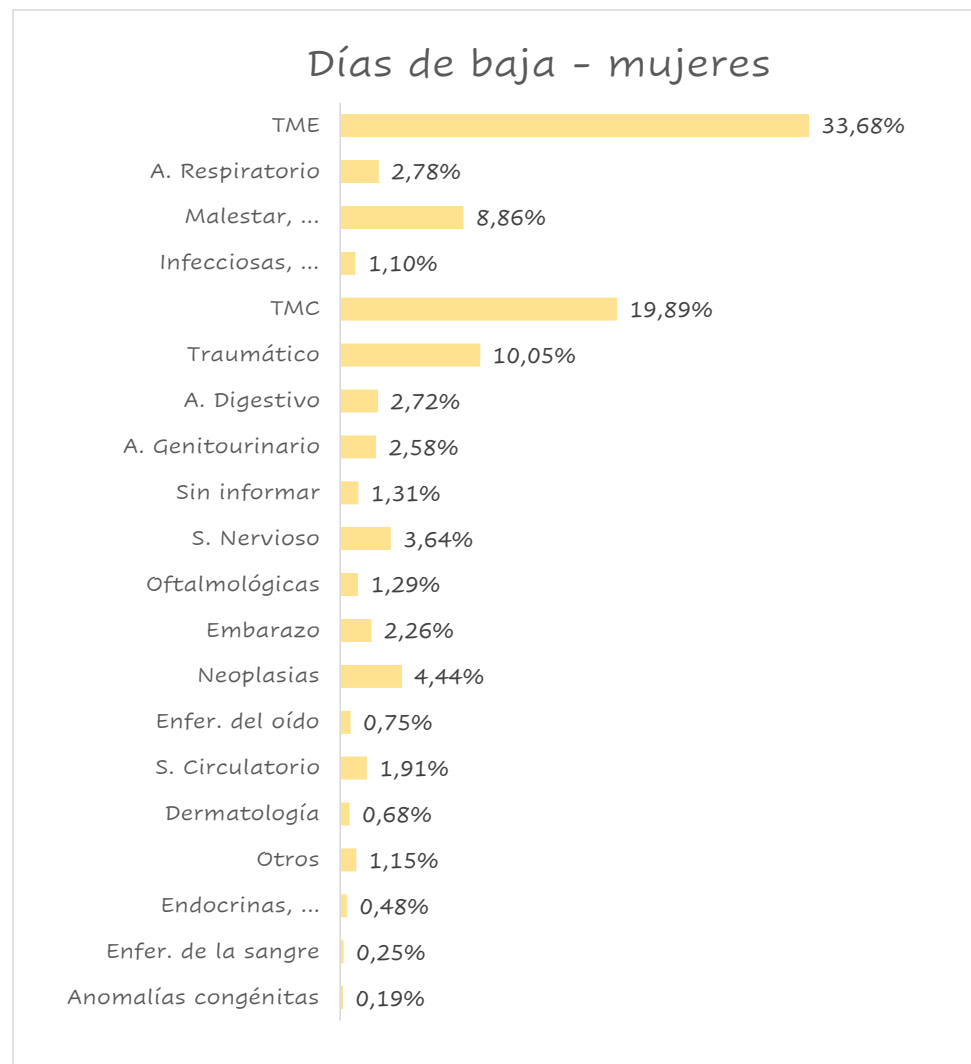
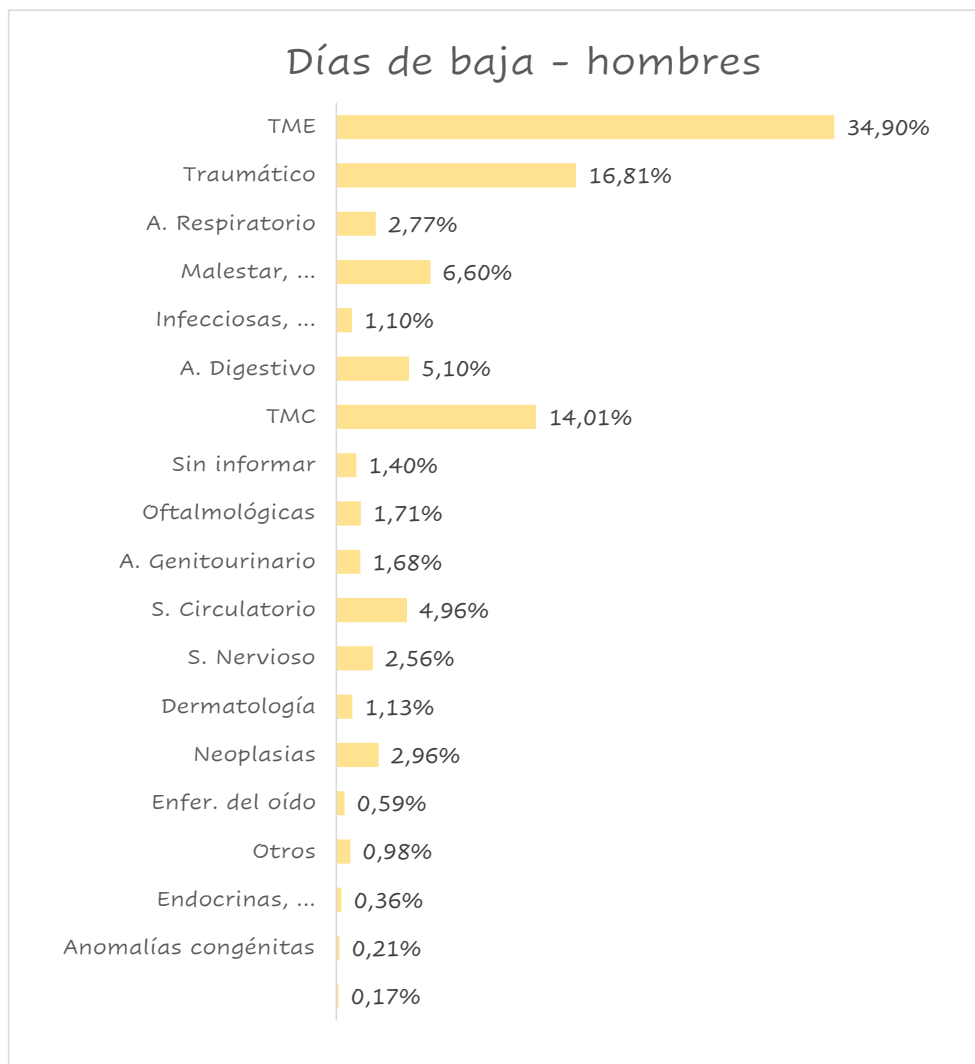
enero-mayo 2026



Evolución de la incapacidad temporal

Bajas iniciadas y días de baja por grupo de enfermedad:

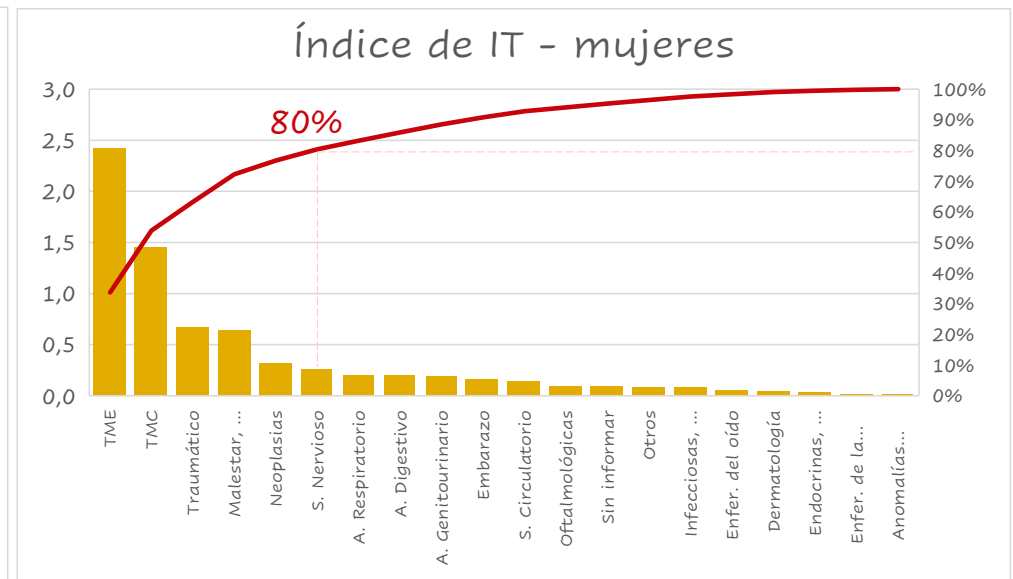
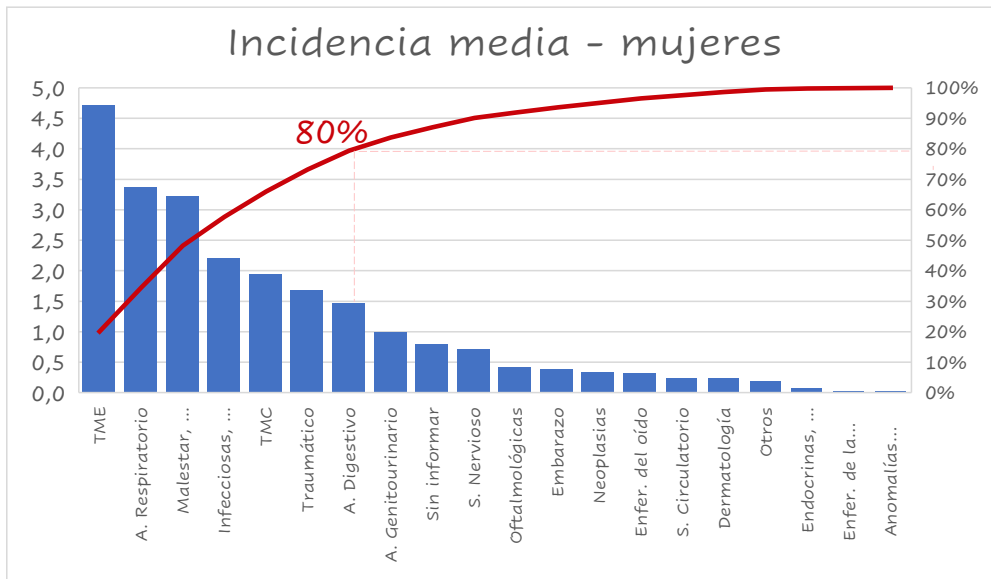
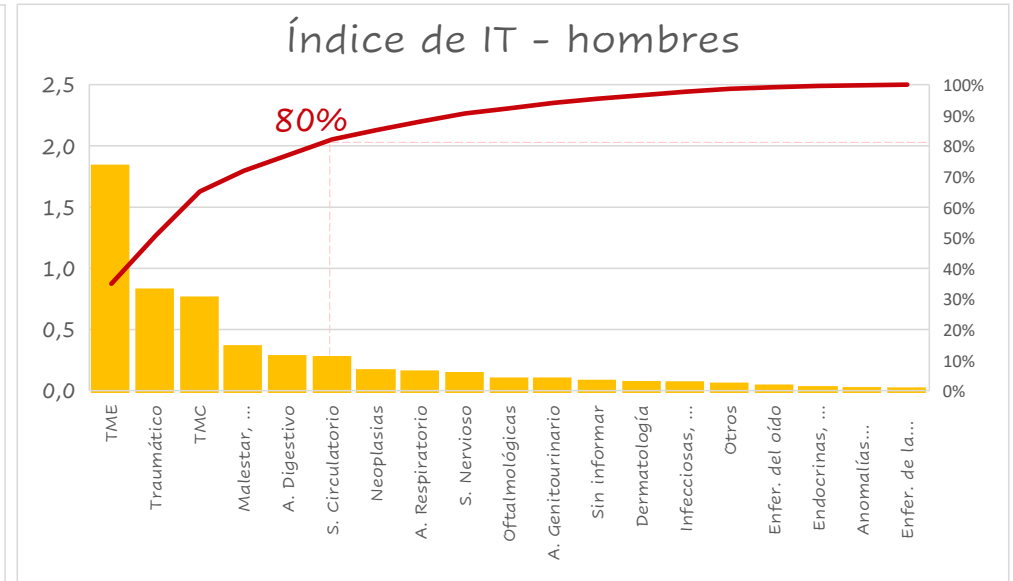
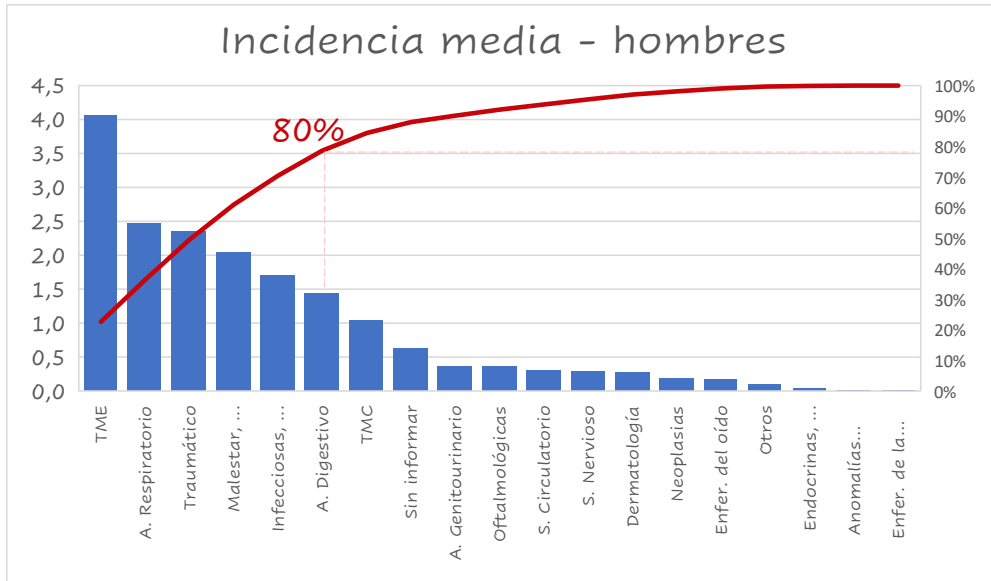
enero-mayo 2026



Evolución de la incapacidad temporal

Índices por grupo de enfermedad

enero-mayo 2026



Incidencia media



	enero-mayo 2025			enero-mayo 2026			
	Contingencia Profesional	Contingencia Común	Total	Contingencia Profesional	Contingencia Común	Total	
01 Agricultura, ganadería, caza y servicios relacionados con las mismas	1,98	8,52	10,50	1,73 ↓	7,52 ↓	9,25 ↓	
02 Silvicultura y explotación forestal	3,91	21,87	25,78	3,51 ↓	16,41 ↓	19,92 ↓	
03 Pesca y acuicultura	2,71	10,32	13,03	2,22 ↓	10,54 ↑	12,76 ↓	
05 Extracción de antracita, hulla y lignito	23,70	41,66	65,37	6,43 ↓	50,83 ↑	57,26 ↓	
06 Extracción de crudo de petróleo y gas natural	-	3,31	3,31	-	3,35 ↑	3,35 ↑	
07 Extracción de minerales metálicos	1,00	26,96	27,96	1,72 ↑	20,74 ↓	22,46 ↓	
08 Otras industrias extractivas	2,66	15,19	17,85	2,35 ↓	14,41 ↓	16,76 ↓	
09 Actividades de apoyo a las industrias extractivas	0,63	11,78	12,42	2,89 ↑	11,12 ↓	14,01 ↑	
10 Industria de la alimentación	2,90	23,42	26,32	2,72 ↓	21,10 ↓	23,82 ↓	
11 Fabricación de bebidas	1,89	16,43	18,32	1,52 ↓	14,50 ↓	16,02 ↓	
12 Industria del tabaco	1,09	22,05	23,14	1,50 ↑	15,45 ↓	16,95 ↓	
13 Industria textil	2,30	21,00	23,30	2,09 ↓	19,91 ↓	22,00 ↓	
14 Confección de prendas de vestir	1,33	14,70	16,03	1,00 ↓	15,23 ↑	16,23 ↑	
15 Industria del cuero y del calzado	1,25	24,83	26,08	0,93 ↓	21,23 ↓	22,15 ↓	
16 Industria de la madera y del corcho, excepto muebles; cestería y espartería	3,44	16,91	20,35	2,89 ↓	15,55 ↓	18,44 ↓	
17 Industria del papel	1,73	25,83	27,56	2,14 ↑	22,55 ↓	24,69 ↓	
18 Artes gráficas y reproducción de soportes grabados	2,08	20,28	22,36	1,80 ↓	18,06 ↓	19,87 ↓	
19 Coquerías y refino de petróleo	-	11,61	11,61	-	7,96 ↓	7,96 ↓	
20 Industria química	1,55	21,23	22,78	1,48 ↓	18,45 ↓	19,93 ↓	
21 Fabricación de productos farmacéuticos	0,99	32,34	33,33	1,06 ↑	28,02 ↓	29,07 ↓	
22 Fabricación de productos de caucho y plásticos	2,58	23,40	25,97	2,28 ↓	20,88 ↓	23,16 ↓	
23 Fabricación de otros productos minerales no metálicos	2,85	16,86	19,70	2,56 ↓	17,09 ↑	19,65 ↓	↩

Incidencia media



	enero-mayo 2025			enero-mayo 2026			
	Contingencia Profesional	Contingencia Común	Total	Contingencia Profesional	Contingencia Común	Total	
24 Metalurgia; fabricación de productos de hierro, acero y ferroaleaciones	3,60	22,55	26,15	3,72	22,03	25,75	
25 Fabricación de productos metálicos, excepto maquinaria y equipo	3,90	21,52	25,42	3,61	19,42	23,02	
26 Fabricación de productos informáticos, electrónicos y ópticos	1,12	20,03	21,15	0,95	18,36	19,31	
27 Fabricación de material y equipo eléctrico	1,32	19,70	21,02	1,24	17,70	18,94	
28 Fabricación de maquinaria y equipo n.c.o.p.	2,56	22,18	24,74	2,24	19,92	22,16	
29 Fabricación de vehículos de motor, remolques y semirremolques	2,03	28,83	30,86	1,98	24,78	26,76	
30 Fabricación de otro material de transporte	2,26	22,65	24,91	1,87	20,04	21,91	
31 Fabricación de muebles	2,69	17,21	19,90	2,28	16,20	18,48	
32 Otras industrias manufactureras	1,46	26,89	28,35	1,43	24,12	25,54	
33 Reparación e instalación de maquinaria y equipo	3,32	19,42	22,74	3,09	17,84	20,93	
35 Suministro de energía eléctrica, gas, vapor y aire acondicionado	0,98	12,39	13,36	0,74	10,69	11,42	
36 Captación, depuración y distribución de agua	1,54	16,94	18,49	1,53	14,13	15,67	
37 Recogida y tratamiento de aguas residuales	3,53	22,40	25,93	4,10	18,78	22,88	
38 Recogida, tratamiento y eliminación de residuos; valorización	3,24	28,77	32,01	2,83	26,04	28,87	
39 Actividades de descontaminación y otros servicios de gestión de residuos	3,49	13,45	16,94	3,91	7,11	11,02	
41 Construcción de edificios	3,25	10,49	13,74	3,46	12,10	15,56	
42 Ingeniería civil	4,75	19,21	23,96	3,15	12,82	15,97	
43 Actividades de construcción especializada	3,80	17,24	21,05	3,18	14,14	17,32	
46 Comercio al por mayor e intermediarios del comercio, excepto de vehículos de motor y motoc	1,41	18,18	19,59	1,24	16,16	17,40	
47 Comercio al por menor, excepto de vehículos de motor y motocicletas	1,46	26,38	27,84	1,25	22,37	23,61	
49 Transporte terrestre y por tubería	2,23	14,06	16,29	2,09	12,71	14,80	



Incidencia media



	enero-mayo 2025			enero-mayo 2026			
	Contingencia Profesional	Contingencia Común	Total	Contingencia Profesional	Contingencia Común	Total	
50 Transporte marítimo y por vías navegables interiores	1,51	7,46	8,97	1,53	6,05	7,58	
51 Transporte aéreo	0,78	19,31	20,09	0,76	16,94	17,70	
52 Almacenamiento y actividades anexas al transporte	1,81	39,62	41,42	1,55	36,95	38,50	
53 Actividades postales y de correos	3,77	26,87	30,64	3,14	24,41	27,55	
55 Servicios de alojamiento	1,92	23,89	25,82	1,93	21,35	23,27	
56 Servicios de comidas y bebidas	1,62	20,09	21,71	1,44	18,70	20,14	
58 Edición	0,20	11,82	12,02	0,20	10,00	10,20	
59 Actividades cinematográficas, de video y de programas de televisión, grabación de sonido y edición	0,77	12,67	13,44	0,80	10,55	11,35	
60 Actividades de programación y emisión de radio y televisión	0,30	21,66	21,96	0,33	10,38	10,71	
61 Telecomunicaciones	0,86	9,44	10,30	0,86	9,50	10,36	
62 Programación, consultoría y otras actividades relacionadas con la informática	0,12	11,35	11,47	0,09	9,60	9,69	
63 Servicio de información	0,21	9,86	10,07	0,20	10,38	10,59	
64 Intermediación financiera, excepto seguros y fondos de pensiones	0,24	9,69	9,94	0,20	8,95	9,15	
65 Seguros, reaseguros y fondos de pensiones, excepto seguridad social obligatoria	0,23	17,95	18,19	0,17	16,22	16,39	
66 Actividades auxiliares a los servicios financieros y a los seguros	0,25	18,60	18,85	0,26	16,19	16,45	
68 Actividades inmobiliarias	0,68	14,91	15,60	0,45	10,42	10,88	
69 Actividades jurídicas y de contabilidad	0,22	10,19	10,40	0,19	8,97	9,16	
70 Actividades de las sedes centrales; actividades de consultoría de gestión empresarial	0,28	17,51	17,79	0,26	14,26	14,52	
71 Servicios técnicos de arquitectura e ingeniería; ensayos y análisis técnicos	0,52	12,42	12,94	0,44	10,73	11,18	
72 Investigación y desarrollo	0,28	12,79	13,07	0,36	11,24	11,60	
73 Publicidad y estudios de mercado	0,46	19,07	19,52	0,39	16,19	16,59	
74 Otras actividades profesionales, científicas y técnica	0,74	17,44	18,18	0,65	14,94	15,59	

Incidencia media



	enero-mayo 2025			enero-mayo 2026			
	Contingencia Profesional	Contingencia Común	Total	Contingencia Profesional	Contingencia Común	Total	
75 Actividades veterinarias	1,22	18,24	19,46	1,17 ↓	17,02 ↓	18,20 ↓	
77 Actividades de alquiler	1,57	17,73	19,30	1,62 ↑	16,19 ↓	17,82 ↓	
78 Actividades relacionadas con el empleo	4,06	34,28	38,35	3,54 ↓	33,73 ↓	37,26 ↓	
79 Actividades de agencias de viajes, operadores turísticos y otros servicios de reservas y activida	0,34	16,51	16,84	0,30 ↓	15,42 ↓	15,72 ↓	
80 Actividades de seguridad e investigación	1,71	22,98	24,69	1,54 ↓	22,11 ↓	23,64 ↓	
81 Servicios a edificios y actividades de jardinería	2,38	30,20	32,58	2,03 ↓	28,30 ↓	30,33 ↓	
82 Actividades administrativas de oficina y otras actividades auxiliares a las empresas	1,08	35,15	36,23	0,90 ↓	32,89 ↓	33,79 ↓	
84 Administración pública y defensa; seguridad social obligatoria	1,21	23,21	24,42	1,14 ↓	21,71 ↓	22,85 ↓	
85 Educación	0,49	18,65	19,14	0,44 ↓	16,56 ↓	16,99 ↓	
86 Actividades sanitarias	1,09	25,55	26,64	0,94 ↓	23,07 ↓	24,01 ↓	
87 Asistencia en establecimientos residenciales	2,64	30,36	33,00	2,51 ↓	27,79 ↓	30,30 ↓	
88 Actividades de servicios sociales sin alojamiento	2,06	36,51	38,57	1,86 ↓	32,11 ↓	33,97 ↓	
90 Actividades de creación, artísticas y espectáculos	1,55	15,71	17,25	1,51 ↓	13,40 ↓	14,90 ↓	
91 Actividades de bibliotecas, archivos, museos y otras actividades culturales	1,26	18,80	20,06	0,94 ↓	15,39 ↓	16,33 ↓	
92 Actividades de juegos de azar y apuestas	0,81	17,22	18,03	0,64 ↓	15,60 ↓	16,25 ↓	
93 Actividades deportivas, recreativas y de entretenimiento	1,99	15,91	17,90	1,70 ↓	14,16 ↓	15,87 ↓	
94 Actividades asociativas	0,72	16,20	16,91	0,60 ↓	15,47 ↓	16,07 ↓	
95 Reparación de ordenadores, efectos personales y artículos de uso doméstico	1,56	11,45	13,02	2,19 ↑	16,77 ↑	18,97 ↑	
96 Otros servicios personales	1,30	22,51	23,82	1,17 ↓	21,50 ↓	22,68 ↓	
97 Actividades de los hogares como empleadores de personal doméstico	0,40	10,90	11,30	0,30 ↓	9,48 ↓	9,78 ↓	
99 Actividades de organizaciones y organismos extraterritoriales	0,44	20,01	20,45	0,11 ↓	20,45 ↑	20,56 ↑	↩

Índice de Incapacidad Temporal (IT)

	enero-mayo 2025			enero-mayo 2026		
	Contingencia Profesional	Contingencia Común	Total	Contingencia Profesional	Contingencia Común	Total
01 Agricultura, ganadería, caza y servicios relacionados con las mismas	0,62	3,85	4,47	0,52 ↓	3,86 ↑	4,38 ↓
02 Silvicultura y explotación forestal	1,19	8,56	9,75	1,08 ↓	7,46 ↓	8,54 ↓
03 Pesca y acuicultura	1,17	4,81	5,98	0,89 ↓	4,70 ↓	5,58 ↓
05 Extracción de antracita, hulla y lignito	5,35	13,70	19,05	5,02 ↓	42,03 ↑	47,05 ↑
06 Extracción de crudo de petróleo y gas natural	-	1,19	1,19	-	3,75 ↑	3,75 ↑
07 Extracción de minerales metálicos	0,53	6,29	6,82	0,84 ↑	7,16 ↑	8,00 ↑
08 Otras industrias extractivas	1,06	4,85	5,91	0,90 ↓	5,33 ↑	6,23 ↑
09 Actividades de apoyo a las industrias extractivas	0,13	2,99	3,12	1,34 ↑	8,83 ↑	10,17 ↑
10 Industria de la alimentación	0,92	6,38	7,31	0,85 ↓	6,91 ↑	7,76 ↑
11 Fabricación de bebidas	0,62	3,92	4,54	0,59 ↓	4,36 ↑	4,94 ↑
12 Industria del tabaco	0,31	5,49	5,79	0,33 ↑	5,33 ↓	5,66 ↓
13 Industria textil	0,77	5,41	6,18	0,61 ↓	5,46 ↑	6,07 ↓
14 Confección de prendas de vestir	0,45	4,28	4,73	0,35 ↓	4,93 ↑	5,28 ↑
15 Industria del cuero y del calzado	0,50	5,26	5,76	0,39 ↓	7,00 ↑	7,40 ↑
16 Industria de la madera y del corcho, excepto muebles; cestería y espartería	1,04	5,04	6,08	1,02 ↓	5,66 ↑	6,68 ↑
17 Industria del papel	0,63	5,31	5,93	0,55 ↓	5,98 ↑	6,53 ↑
18 Artes gráficas y reproducción de soportes grabados	0,63	4,22	4,85	0,46 ↓	4,64 ↑	5,10 ↑
19 Coquerías y refino de petróleo	-	3,01	3,01	-	2,71 ↓	2,71 ↓
20 Industria química	0,47	4,61	5,07	0,41 ↓	4,78 ↑	5,19 ↑
21 Fabricación de productos farmacéuticos	0,26	5,15	5,40	0,23 ↓	5,36 ↑	5,59 ↑
22 Fabricación de productos de caucho y plásticos	0,82	6,05	6,87	0,70 ↓	6,50 ↑	7,21 ↑
23 Fabricación de otros productos minerales no metálicos	0,90	4,64	5,54	0,87 ↓	5,73 ↑	6,61 ↑



Índice de Incapacidad Temporal (IT)

	enero-mayo 2025			enero-mayo 2026			
	Contingencia Profesional	Contingencia Común	Total	Contingencia Profesional	Contingencia Común	Total	
24 Metalurgia; fabricación de productos de hierro, acero y ferroaleaciones	1,12	5,29	6,40	1,23	5,92	7,15	
25 Fabricación de productos metálicos, excepto maquinaria y equipo	1,06	4,95	6,01	1,04	5,50	6,54	
26 Fabricación de productos informáticos, electrónicos y ópticos	0,34	3,36	3,70	0,33	3,53	3,86	
27 Fabricación de material y equipo eléctrico	0,41	3,81	4,22	0,36	4,22	4,57	
28 Fabricación de maquinaria y equipo n.c.o.p.	0,66	4,63	5,29	0,65	4,95	5,59	
29 Fabricación de vehículos de motor, remolques y semirremolques	0,64	7,64	8,28	0,66	7,69	8,35	
30 Fabricación de otro material de transporte	0,69	4,00	4,68	0,60	4,11	4,72	
31 Fabricación de muebles	0,78	4,22	5,00	0,73	4,59	5,32	
32 Otras industrias manufactureras	0,37	4,93	5,29	0,39	5,81	6,20	
33 Reparación e instalación de maquinaria y equipo	0,95	4,28	5,24	0,86	4,68	5,54	
35 Suministro de energía eléctrica, gas, vapor y aire acondicionado	0,33	3,33	3,65	0,27	3,31	3,58	
36 Captación, depuración y distribución de agua	0,60	5,99	6,59	0,51	5,76	6,27	
37 Recogida y tratamiento de aguas residuales	1,23	7,39	8,62	1,35	6,93	8,28	
38 Recogida, tratamiento y eliminación de residuos; valorización	1,04	10,06	11,10	0,93	10,32	11,25	
39 Actividades de descontaminación y otros servicios de gestión de residuos	1,15	2,38	3,53	1,36	3,57	4,93	
41 Construcción de edificios	0,92	3,20	4,11	1,03	4,35	5,38	
42 Ingeniería civil	1,45	5,78	7,24	0,94	4,85	5,79	
43 Actividades de construcción especializada	1,08	4,35	5,43	0,98	4,35	5,33	
46 Comercio al por mayor e intermediarios del comercio, excepto de vehículos de motor y motoc	0,42	4,39	4,81	0,37	4,66	5,03	
47 Comercio al por menor, excepto de vehículos de motor y motocicletas	0,46	6,71	7,17	0,39	6,64	7,03	
49 Transporte terrestre y por tubería	0,82	4,78	5,59	0,77	5,06	5,83	

Índice de Incapacidad Temporal (IT)

	enero-mayo 2025			enero-mayo 2026		
	Contingencia Profesional	Contingencia Común	Total	Contingencia Profesional	Contingencia Común	Total
50 Transporte marítimo y por vías navegables interiores	0,81	4,71	5,52	0,91	4,91	5,82
51 Transporte aéreo	0,23	2,89	3,12	0,18	3,04	3,23
52 Almacenamiento y actividades anexas al transporte	0,58	9,27	9,85	0,49	9,80	10,29
53 Actividades postales y de correos	1,09	5,98	7,07	1,00	6,22	7,22
55 Servicios de alojamiento	0,50	8,18	8,68	0,47	8,41	8,88
56 Servicios de comidas y bebidas	0,41	4,93	5,34	0,38	5,29	5,66
58 Edición	0,09	2,65	2,75	0,05	2,89	2,94
59 Actividades cinematográficas, de video y de programas de televisión, grabación de sonido y edición	0,18	2,76	2,94	0,18	2,76	2,94
60 Actividades de programación y emisión de radio y televisión	0,11	5,64	5,74	0,09	3,39	3,47
61 Telecomunicaciones	0,31	2,37	2,68	0,27	3,21	3,48
62 Programación, consultoría y otras actividades relacionadas con la informática	0,04	2,28	2,32	0,02	2,48	2,50
63 Servicio de información	0,05	1,86	1,92	0,07	2,24	2,31
64 Intermediación financiera, excepto seguros y fondos de pensiones	0,07	2,50	2,57	0,08	2,86	2,94
65 Seguros, reaseguros y fondos de pensiones, excepto seguridad social obligatoria	0,08	4,84	4,92	0,08	5,23	5,31
66 Actividades auxiliares a los servicios financieros y a los seguros	0,12	4,47	4,58	0,11	4,70	4,82
68 Actividades inmobiliarias	0,21	3,95	4,16	0,14	3,10	3,24
69 Actividades jurídicas y de contabilidad	0,08	2,64	2,71	0,08	2,71	2,78
70 Actividades de las sedes centrales; actividades de consultoría de gestión empresarial	0,09	3,67	3,76	0,11	3,83	3,94
71 Servicios técnicos de arquitectura e ingeniería; ensayos y análisis técnicos	0,15	2,33	2,48	0,13	2,61	2,74
72 Investigación y desarrollo	0,07	2,29	2,35	0,08	2,59	2,67
73 Publicidad y estudios de mercado	0,12	3,91	4,03	0,11	3,79	3,90
74 Otras actividades profesionales, científicas y técnicas	0,25	3,84	4,09	0,22	3,99	4,21

Índice de Incapacidad Temporal (IT)



	enero-mayo 2025			enero-mayo 2026			
	Contingencia Profesional	Contingencia Común	Total	Contingencia Profesional	Contingencia Común	Total	
75 Actividades veterinarias	0,23	3,70	3,93	0,27	4,17	4,44	
77 Actividades de alquiler	0,51	4,50	5,01	0,52	5,06	5,58	
78 Actividades relacionadas con el empleo	0,57	3,13	3,70	0,49	3,24	3,73	
79 Actividades de agencias de viajes, operadores turísticos y otros servicios de reservas y activida	0,15	3,07	3,22	0,13	3,63	3,76	
80 Actividades de seguridad e investigación	0,64	9,09	9,73	0,57	9,46	10,03	
81 Servicios a edificios y actividades de jardinería	0,77	11,68	12,45	0,71	12,09	12,80	
82 Actividades administrativas de oficina y otras actividades auxiliares a las empresas	0,33	8,77	9,10	0,27	9,35	9,62	
84 Administración pública y defensa; seguridad social obligatoria	0,34	6,50	6,83	0,33	6,77	7,09	
85 Educación	0,13	3,46	3,60	0,13	3,61	3,74	
86 Actividades sanitarias	0,33	5,51	5,84	0,27	5,70	5,98	
87 Asistencia en establecimientos residenciales	0,72	9,23	9,95	0,69	9,92	10,61	
88 Actividades de servicios sociales sin alojamiento	0,63	9,05	9,69	0,57	9,18	9,75	
90 Actividades de creación, artísticas y espectáculos	0,52	3,35	3,87	0,50	3,61	4,11	
91 Actividades de bibliotecas, archivos, museos y otras actividades culturales	0,34	4,00	4,34	0,26	4,14	4,40	
92 Actividades de juegos de azar y apuestas	0,26	5,45	5,72	0,25	5,63	5,88	
93 Actividades deportivas, recreativas y de entretenimiento	0,68	3,07	3,76	0,62	3,20	3,82	
94 Actividades asociativas	0,23	3,96	4,19	0,19	4,36	4,55	
95 Reparación de ordenadores, efectos personales y artículos de uso doméstico	0,42	2,80	3,22	0,60	4,68	5,28	
96 Otros servicios personales	0,39	6,33	6,73	0,41	6,91	7,32	
97 Actividades de los hogares como empleadores de personal doméstico	0,20	3,69	3,88	0,15	3,81	3,96	
99 Actividades de organizaciones y organismos extraterritoriales	0,29	4,69	4,98	0,12	5,43	5,54	