INFORME MENSUAL DE EVOLUCIÓN DE LA INCAPACIDAD TEMPORAL

FREMAP

2023

Enero - Noviembre

Evolución de la incapacidad temporal

FREMAP
Mutua Colaboradora con la Seguridad Social nº 61

enero-noviembre 2023

Evolución de la incapacidad temporal

FREMAP
Mutua Colaboradora con la Seguridad Social nº 61

enero-noviembre 2023

	Contingencia profesional		Contingencia común		COVID-19		Totales		
	2022	2023	2022	2023	2022	2023	2022	2023	
Incidencia media	3,97	3,88	35,52	38,55	18,05	0,57	57,54	43,00	-25,27%
Índice de IT	0,44	0,46	3,82	4,33	0,50	0,02	4,76	4,81	1,05%

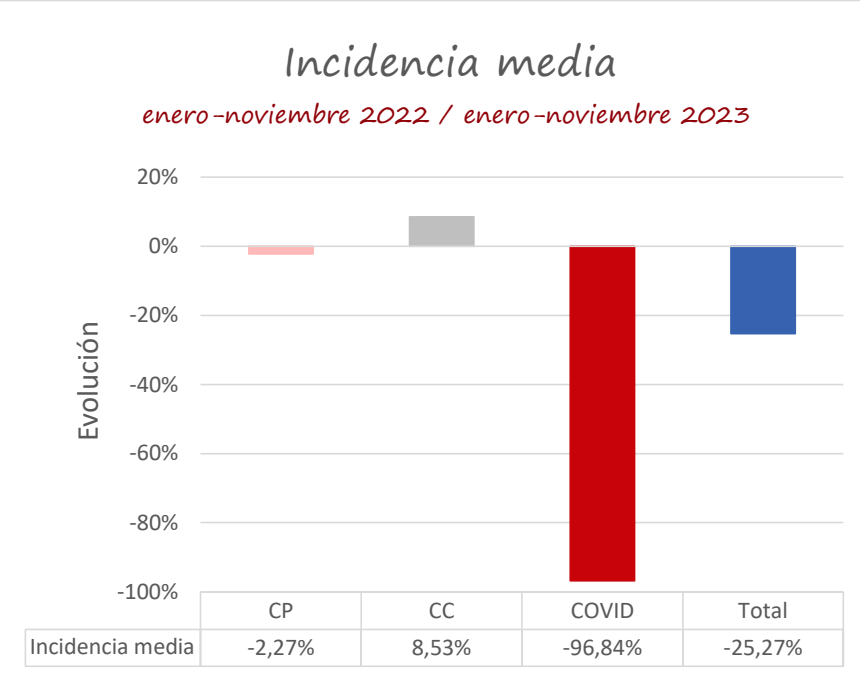

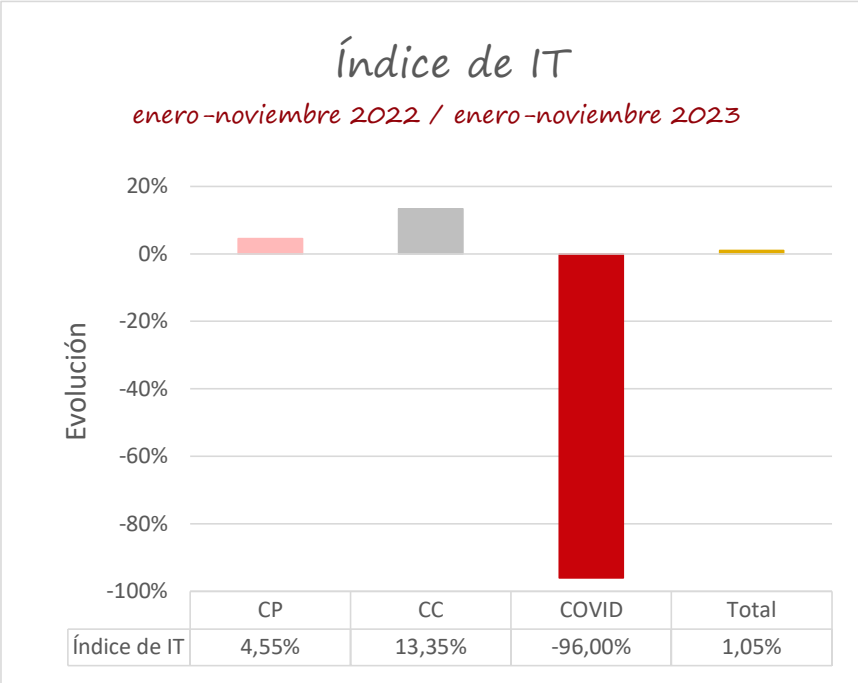

Evolución de la incapacidad temporal:

enero-noviembre 2023

FREMAP
Mutua Colaboradora con la Seguridad Social nº 61

Incidencia media

2022	2023
57,54	43,00
enero - noviembre 2022	enero - noviembre 2023

Evolución 2023/2022

-25,27%

CNAE

Género

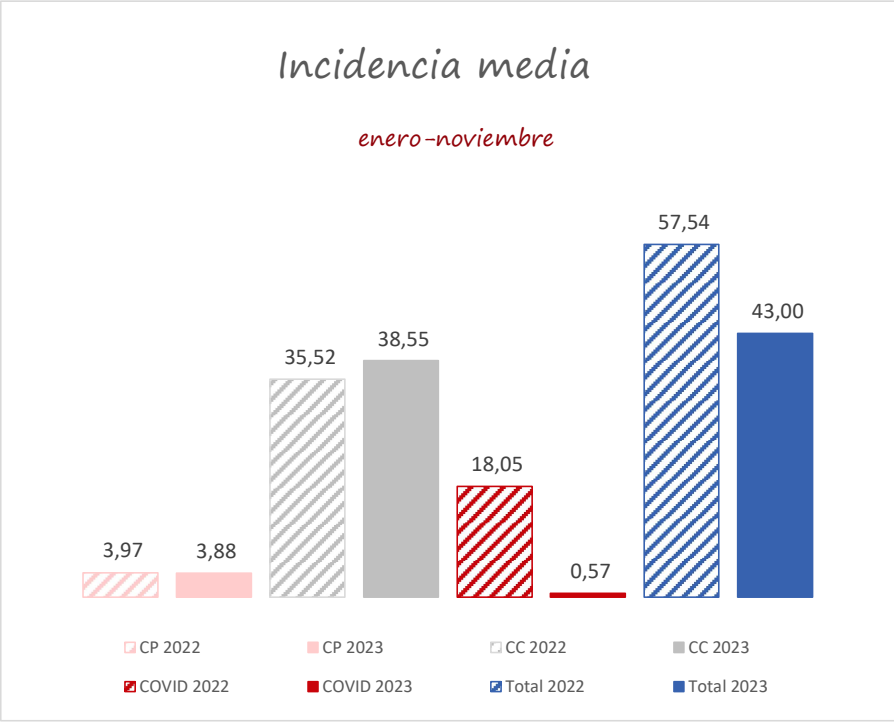

Evolución de la incapacidad temporal:

enero-noviembre 2023

FREMAP
Mutua Colaboradora con la Seguridad Social nº 61

Índice de Incapacidad Temporal (IT)

2022	2023
4,76	4,81
enero - noviembre 2022	enero - noviembre 2023

Evolución 2023/2022

1,05%

CNAE

Género

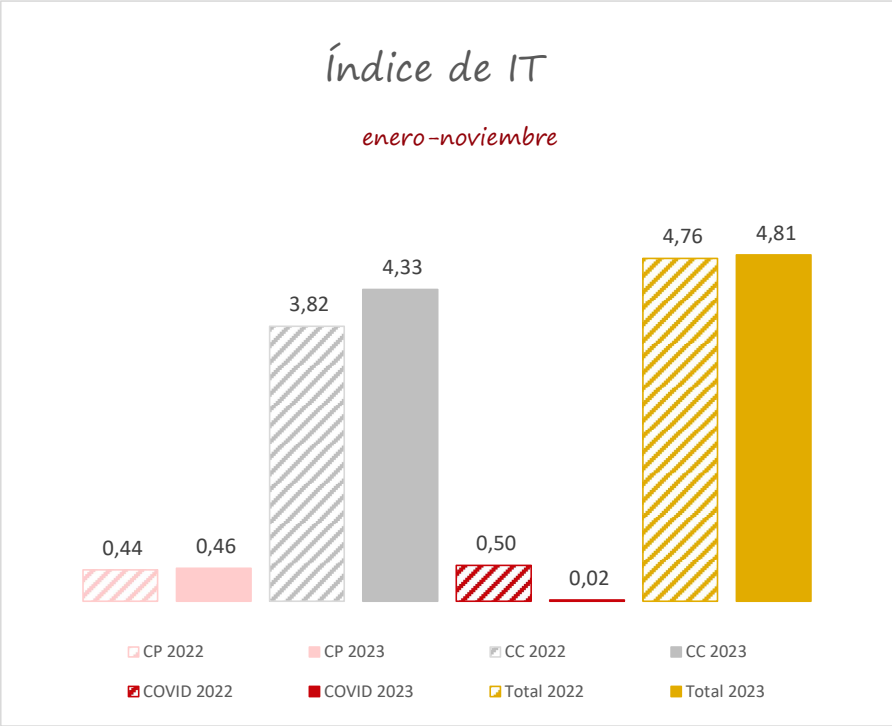

Género

enero-noviembre 2022 / enero-noviembre 2023

FREMAP
Mutua Colaboradora con la Seguridad Social nº 61

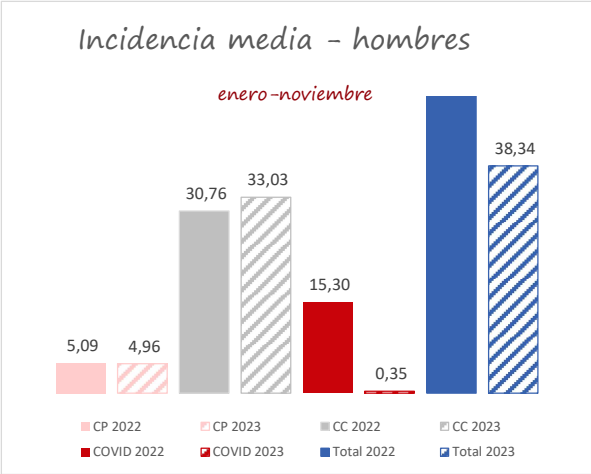

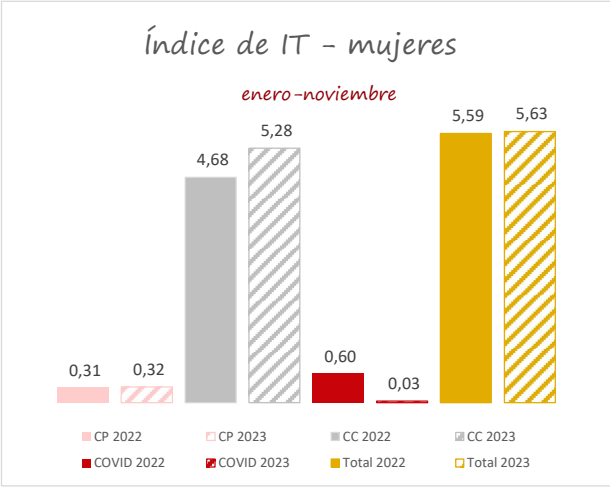

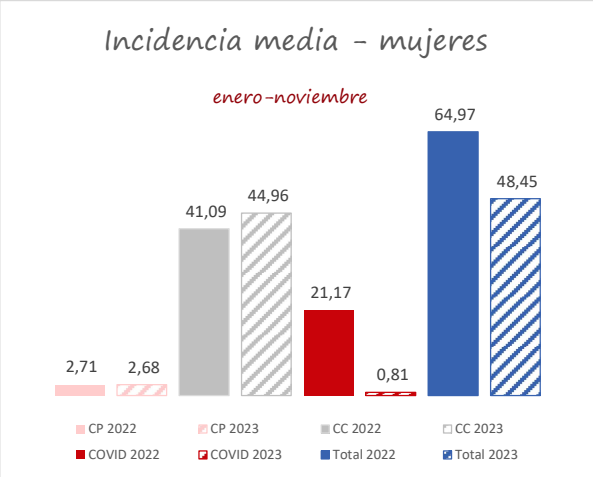

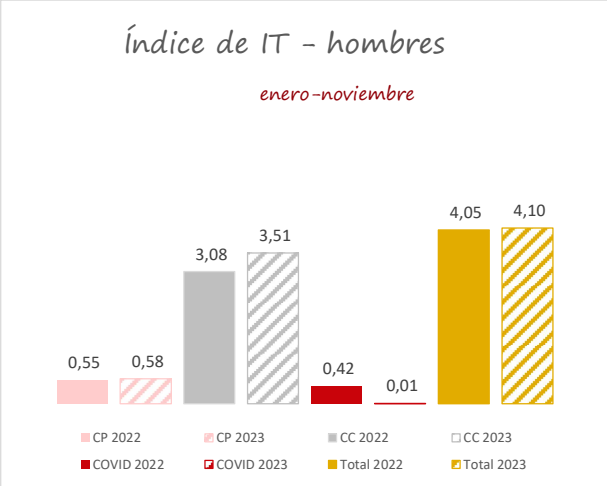

Bajas y días de baja por contingencia:

enero-noviembre 2023

FREMAP
Mutua Colaboradora con la Seguridad Social nº 61

1.360.825

enero - noviembre 2023

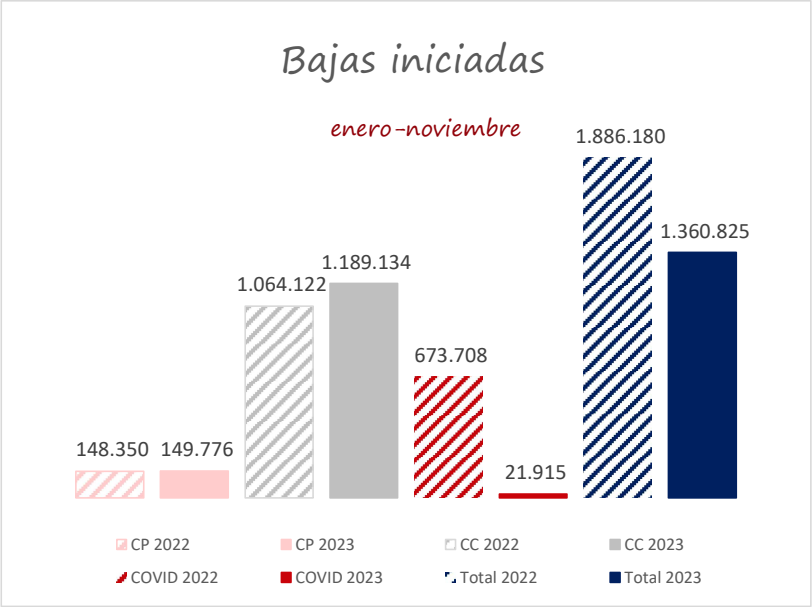

50.742.331

enero - noviembre 2023

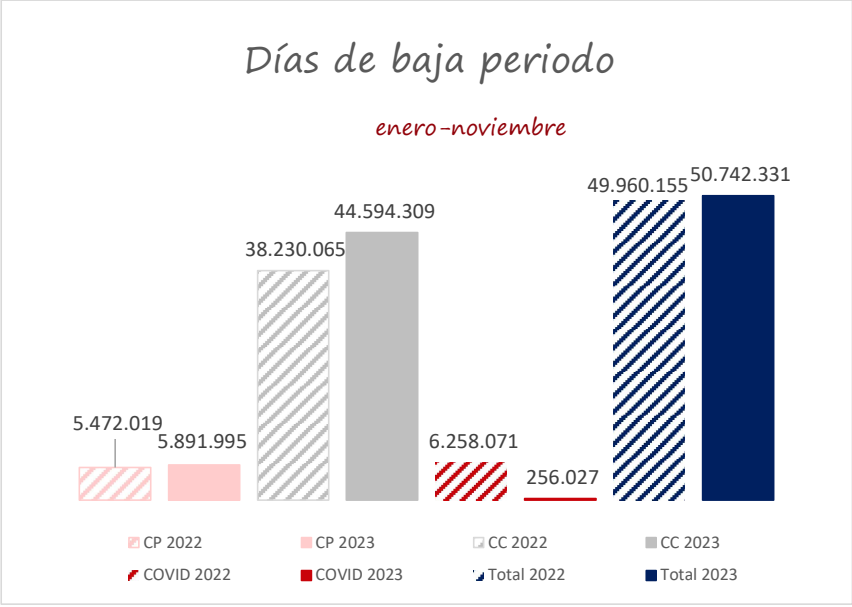

Evolución de la incapacidad temporal

FREMAP
Mutua Colaboradora con la Seguridad Social nº 61

Índice mensual

enero-noviembre 2022 / enero-noviembre 2023

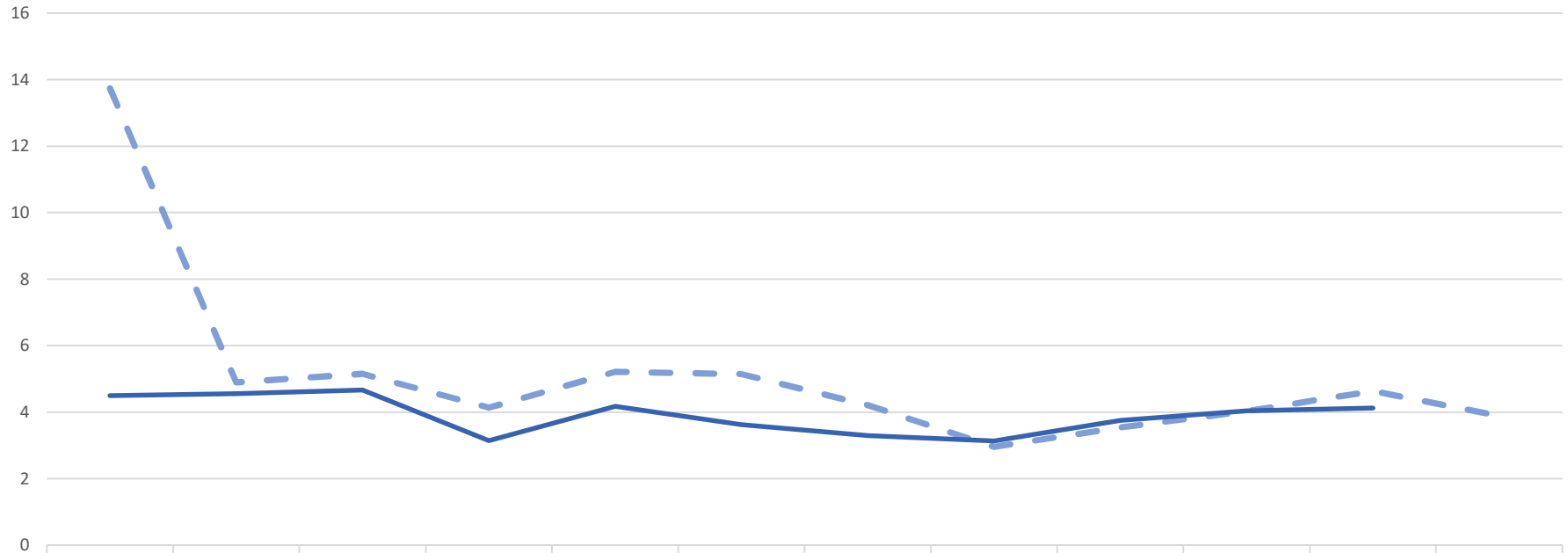

	Enero	Febrero	Marzo	Abril	Mayo	Junio	Julio	Agosto	Septiembre	Octubre	Noviembre	Diciembre
2022	13,74	4,89	5,15	4,13	5,21	5,14	4,21	2,95	3,54	4,03	4,63	3,89
2023	4,50	4,56	4,66	3,14	4,17	3,62	3,29	3,13	3,75	4,04	4,12	

Evolución de la incapacidad temporal

FREMAP
Mutua Colaboradora con la Seguridad Social nº 61

Índice mensual

enero-noviembre 2022 / enero-noviembre 2023

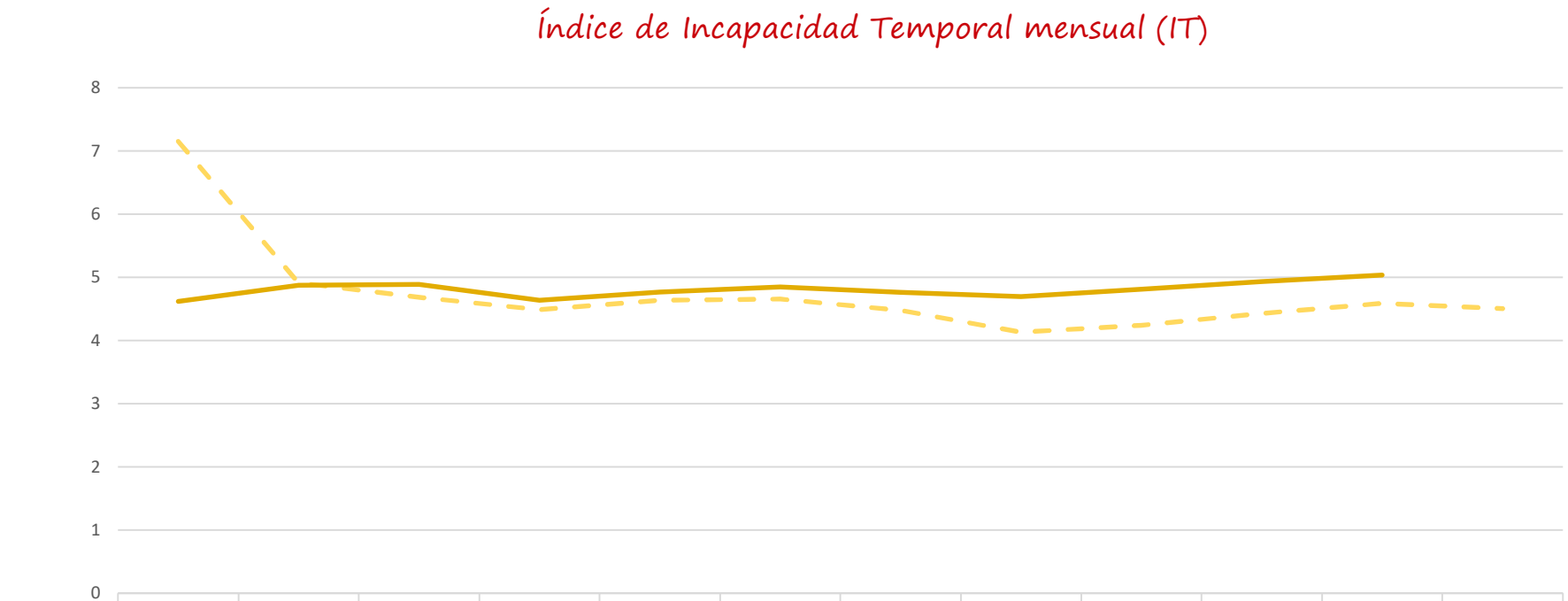

	Enero	Febrero	Marzo	Abril	Mayo	Junio	Julio	Agosto	Septiembre	Octubre	Noviembre	Diciembre
2022	7,15	4,91	4,69	4,49	4,64	4,66	4,47	4,13	4,24	4,43	4,59	4,51
2023	4,62	4,87	4,89	4,64	4,77	4,85	4,76	4,70	4,81	4,93	5,04	

Indicadores

FREMAP
Mutua Colaboradora con la Seguridad Social nº 61

Bajas de incapacidad temporal

Procesos que han causado al menos un día de baja con fecha de inicio de la baja en el período de estudio, incluidas las recaídas.

Días de baja del periodo

Días de incapacidad temporal en el período, independientemente de la fecha de la baja durante la relación laboral del trabajador con la empresa.

Colectivo protegido

Media de personas afiliadas en el régimen de cotización por cuenta ajena y que tienen reconocida con FREMAP las prestaciones de incapacidad temporal*.

(*) Se excluye el personal de empresas autoaseguradoras y los funcionarios de nuevo ingreso incluidos en el régimen general.

Índices

Incidencia media: Porcentaje de bajas iniciadas respecto a la población.

Índice de IT: Porcentaje de los días de baja respecto a los días cotizados.

enero-noviembre 2022 / enero-noviembre 2023

Indicadores	2022	2023
Bajas iniciadas	1.886.180	1.360.825
Días de baja periodo	49.960.155	50.742.331
Días cotizados CP	1.246.960.440	1.288.139.914
Días cotizados CC	1.000.693.968	1.030.205.776
Colectivo protegido CP (medio)	3.733.414	3.856.706
Colectivo protegido CC (medio)	2.996.090	3.084.448

Incidencia media

FREMAP
Mutua Colaboradora con la Seguridad Social nº 61

	enero-noviembre 2022				enero-noviembre 2023							
	Contingencia Profesional	Contingencia Común	COVID-19	Total	Contingencia Profesional		Contingencia Común		COVID-19		Total	
01 Agricultura, ganadería, caza y servicios relacionados con las mismas	5,38	15,44	8,60	**29,43**	5,25	↓	15,96	↑	0,11	↓	**21,33**	↓
02 Silvicultura y explotación forestal	9,72	32,28	13,83	**55,83**	9,05	↓	31,34	↓	0,37	↓	**40,76**	↓
03 Pesca y acuicultura	6,74	15,99	7,54	**30,27**	6,14	↓	16,81	↑	0,16	↓	**23,11**	↓
05 Extracción de antracita, hulla y lignito	26,13	12,09	28,74	**66,96**	44,85	↑	28,21	↑	2,14	↓	**75,20**	↑
06 Extracción de crudo de petróleo y gas natural	-	3,84	1,51	**5,35**	-		7,40	↑	-		**7,40**	↑
07 Extracción de minerales metálicos	4,79	43,47	26,92	**75,18**	3,23	↓	50,31	↑	0,50	↓	**54,03**	↓
08 Otras industrias extractivas	8,18	29,68	17,42	**55,28**	7,11	↓	31,16	↑	0,23	↓	**38,50**	↓
09 Actividades de apoyo a las industrias extractivas	5,29	23,80	13,43	**42,53**	3,85	↓	34,90	↑	0,35	↓	**39,10**	↓
10 Industria de la alimentación	6,56	42,05	18,51	**67,12**	6,67	↑	44,01	↑	0,32	↓	**51,00**	↓
11 Fabricación de bebidas	3,98	26,74	15,42	**46,14**	4,20	↑	27,25	↑	0,25	↓	**31,70**	↓
12 Industria del tabaco	1,99	32,49	11,23	**45,71**	1,88	↓	33,16	↑	0,59	↓	**35,64**	↓
13 Industria textil	4,97	37,02	18,91	**60,90**	4,69	↓	39,08	↑	0,32	↓	**44,09**	↓
14 Confección de prendas de vestir	3,13	23,60	17,07	**43,81**	3,68	↑	25,55	↑	0,45	↓	**29,68**	↓
15 Industria del cuero y del calzado	2,88	46,32	16,55	**65,75**	2,56	↓	49,36	↑	0,20	↓	**52,12**	↓
16 Industria de la madera y del corcho, excepto muebles; cestería y espartería	7,77	28,77	17,71	**54,25**	7,65	↓	30,32	↑	0,25	↓	**38,21**	↓
17 Industria del papel	4,02	44,46	20,22	**68,70**	4,10	↑	48,40	↑	0,47	↓	**52,97**	↓
18 Artes gráficas y reproducción de soportes grabados	4,49	31,32	19,31	**55,11**	4,14	↓	35,96	↑	0,38	↓	**40,48**	↓
19 Coquerías y refino de petróleo	1,75	22,35	17,52	**41,62**	11,17	↑	20,92	↓	-		**32,09**	↓
20 Industria química	3,73	37,26	19,03	**60,02**	3,87	↑	41,15	↑	0,41	↓	**45,43**	↓
21 Fabricación de productos farmacéuticos	2,13	52,01	24,01	**78,15**	2,47	↑	57,28	↑	0,75	↓	**60,51**	↓
22 Fabricación de productos de caucho y plásticos	5,39	43,50	20,49	**69,37**	5,90	↑	44,22	↑	0,38	↓	**50,50**	↓
23 Fabricación de otros productos minerales no metálicos	6,23	29,22	16,39	**51,84**	6,73	↑	32,66	↑	0,29	↓	**39,68**	↓

Incidencia media

FREMAP
Mutua Colaboradora con la Seguridad Social nº 61

	enero-noviembre 2022				enero-noviembre 2023			
	Contingencia Profesional	Contingencia Común	COVID-19	Total	Contingencia Profesional	Contingencia Común	COVID-19	Total
24 Metalurgia; fabricación de productos de hierro, acero y ferroaleaciones	8,27	38,17	19,42	**65,87**	8,25 ↓	43,98 ↑	0,32 ↓	**52,54** ↓
25 Fabricación de productos metálicos, excepto maquinaria y equipo	8,94	39,51	19,97	**68,42**	8,81 ↓	40,40 ↑	0,35 ↓	**49,56** ↓
26 Fabricación de productos informáticos, electrónicos y ópticos	2,02	37,43	19,32	**58,78**	1,90 ↓	39,73 ↑	0,50 ↓	**42,13** ↓
27 Fabricación de material y equipo eléctrico	2,75	33,96	17,74	**54,44**	2,92 ↑	35,91 ↑	0,39 ↓	**39,22** ↓
28 Fabricación de maquinaria y equipo n.c.o.p.	5,25	40,13	19,78	**65,15**	5,41 ↑	42,49 ↑	0,39 ↓	**48,28** ↓
29 Fabricación de vehículos de motor, remolques y semirremolques	4,07	49,75	21,93	**75,74**	4,70 ↑	58,09 ↑	0,35 ↓	**63,14** ↓
30 Fabricación de otro material de transporte	5,06	40,94	18,75	**64,76**	5,58 ↑	42,77 ↑	0,48 ↓	**48,83** ↓
31 Fabricación de muebles	6,79	30,47	17,80	**55,06**	5,90 ↓	30,18 ↓	0,24 ↓	**36,32** ↓
32 Otras industrias manufactureras	2,71	32,48	19,74	**54,93**	3,12 ↑	37,55 ↑	0,49 ↓	**41,17** ↓
33 Reparación e instalación de maquinaria y equipo	6,93	35,38	21,61	**63,92**	7,38 ↑	37,23 ↑	0,42 ↓	**45,04** ↓
35 Suministro de energía eléctrica, gas, vapor y aire acondicionado	1,81	19,94	12,29	**34,04**	1,54 ↓	18,46 ↓	0,35 ↓	**20,35** ↓
36 Captación, depuración y distribución de agua	4,38	27,85	16,37	**48,60**	3,83 ↓	30,07 ↑	0,47 ↓	**34,37** ↓
37 Recogida y tratamiento de aguas residuales	9,89	38,03	16,45	**64,37**	9,11 ↓	41,10 ↑	0,20 ↓	**50,41** ↓
38 Recogida, tratamiento y eliminación de residuos; valorización	7,35	51,50	17,29	**76,14**	7,53 ↑	54,80 ↑	0,41 ↓	**62,74** ↓
39 Actividades de descontaminación y otros servicios de gestión de residuos	6,85	23,46	15,90	**46,22**	5,84 ↓	32,76 ↑	-	**38,61** ↓
41 Construcción de edificios	9,60	23,28	12,25	**45,13**	9,28 ↓	24,73 ↑	0,22 ↓	**34,23** ↓
42 Ingeniería civil	9,21	26,24	13,75	**49,20**	8,27 ↓	28,42 ↑	0,26 ↓	**36,95** ↓
43 Actividades de construcción especializada	8,97	29,03	15,57	**53,57**	8,62 ↓	30,64 ↑	0,26 ↓	**39,52** ↓
45 Venta y reparación de vehículos de motor y motocicletas	4,31	27,14	17,81	**49,27**	4,66 ↑	29,32 ↑	0,33 ↓	**34,32** ↓
46 Comercio al por mayor e intermediarios del comercio, excepto de vehículos de motor y mot	3,06	28,61	15,92	**47,59**	3,10 ↑	30,80 ↑	0,36 ↓	**34,27** ↓
47 Comercio al por menor, excepto de vehículos de motor y motocicletas	3,06	39,69	21,59	**64,34**	3,04 ↓	42,76 ↑	0,41 ↓	**46,22** ↓
49 Transporte terrestre y por tubería	5,36	24,99	13,09	**43,44**	5,01 ↓	27,29 ↑	0,25 ↓	**32,55** ↓

Incidencia media

FREMAP
Mutua Colaboradora con la Seguridad Social nº 61

	enero-noviembre 2022				enero-noviembre 2023							
	Contingencia Profesional	Contingencia Común	COVID-19	Total	Contingencia Profesional		Contingencia Común		COVID-19		Total	
50 Transporte marítimo y por vías navegables interiores	4,28	16,33	9,10	**29,71**	4,14	↓	14,64	↓	0,10	↓	**18,88**	↓
51 Transporte aéreo	1,61	40,34	16,42	**58,38**	1,60	↓	44,84	↑	0,51	↓	**46,95**	↓
52 Almacenamiento y actividades anexas al transporte	4,62	70,35	23,08	**98,05**	4,16	↓	74,89	↑	0,43	↓	**79,47**	↓
53 Actividades postales y de correos	8,65	42,51	17,88	**69,04**	9,03	↑	51,10	↑	0,36	↓	**60,49**	↓
55 Servicios de alojamiento	4,59	35,26	16,16	**56,01**	5,02	↑	40,03	↑	0,31	↓	**45,36**	↓
56 Servicios de comidas y bebidas	4,08	37,03	17,12	**58,23**	3,92	↓	38,22	↑	0,34	↓	**42,48**	↓
58 Edición	0,56	18,34	9,30	**28,21**	0,45	↓	21,07	↑	0,29	↓	**21,80**	↓
59 Actividades cinematográficas, de video y de programas de televisión, grabación de sonido y	2,25	20,63	15,71	**38,59**	2,15	↓	23,08	↑	0,60	↓	**25,83**	↓
60 Actividades de programación y emisión de radio y televisión	0,56	16,79	12,83	**30,18**	0,84	↑	19,91	↑	0,45	↓	**21,20**	↓
61 Telecomunicaciones	2,36	18,95	11,23	**32,54**	2,40	↑	20,88	↑	0,29	↓	**23,57**	↓
62 Programación, consultoría y otras actividades relacionadas con la informática	0,27	18,80	8,55	**27,62**	0,24	↓	20,21	↑	0,34	↓	**20,79**	↓
63 Servicio de información	0,53	20,28	10,06	**30,86**	0,54	↑	22,81	↑	0,50	↓	**23,85**	↓
64 Intermediación financiera, excepto seguros y fondos de pensiones	0,51	16,62	15,63	**32,76**	0,38	↓	17,50	↑	0,37	↓	**18,25**	↓
65 Seguros, reaseguros y fondos de pensiones, excepto seguridad social obligatoria	0,37	30,58	11,55	**42,51**	0,43	↑	32,59	↑	0,59	↓	**33,60**	↓
66 Actividades auxiliares a los servicios financieros y a los seguros	0,58	26,97	14,18	**41,73**	0,60	↑	31,49	↑	0,48	↓	**32,57**	↓
68 Actividades inmobiliarias	1,10	20,17	12,77	**34,05**	0,95	↓	22,41	↑	0,33	↓	**23,69**	↓
69 Actividades jurídicas y de contabilidad	0,42	16,87	11,48	**28,77**	0,46	↑	17,63	↑	0,34	↓	**18,43**	↓
70 Actividades de las sedes centrales; actividades de consultoría de gestión empresarial	0,64	33,35	11,10	**45,09**	0,66	↑	36,42	↑	0,41	↓	**37,50**	↓
71 Servicios técnicos de arquitectura e ingeniería; ensayos y análisis técnicos	1,18	21,13	11,88	**34,18**	1,13	↓	22,54	↑	0,39	↓	**24,07**	↓
72 Investigación y desarrollo	0,66	19,97	11,49	**32,12**	0,67	↑	20,56	↑	0,47	↓	**21,70**	↓
73 Publicidad y estudios de mercado	0,87	29,89	10,32	**41,08**	0,84	↓	33,89	↑	0,38	↓	**35,10**	↓
74 Otras actividades profesionales, científicas y técnicas	1,40	32,49	16,35	**50,24**	1,59	↑	32,70	↑	0,59	↓	**34,88**	↓

Incidencia media

FREMAP
Mutua Colaboradora con la Seguridad Social nº 61

	enero-noviembre 2022				enero-noviembre 2023			
	Contingencia Profesional	Contingencia Común	COVID-19	Total	Contingencia Profesional	Contingencia Común	COVID-19	Total
75 Actividades veterinarias	2,12	28,60	23,45	**54,17**	2,06 ↓	32,09 ↑	0,60 ↓	**34,75** ↓
77 Actividades de alquiler	4,02	29,05	14,05	**47,12**	3,82 ↓	32,28 ↑	0,35 ↓	**36,44** ↓
78 Actividades relacionadas con el empleo	10,75	62,23	20,74	**93,72**	9,92 ↓	67,57 ↑	0,45 ↓	**77,94** ↓
79 Actividades de agencias de viajes, operadores turísticos y otros servicios de reservas y activic	0,83	28,08	9,67	**38,58**	0,88 ↑	30,90 ↑	0,41 ↓	**32,19** ↓
80 Actividades de seguridad e investigación	4,24	33,53	15,73	**53,51**	4,17 ↓	39,08 ↑	0,41 ↓	**43,66** ↓
81 Servicios a edificios y actividades de jardinería	5,30	50,27	18,28	**73,85**	5,15 ↓	54,92 ↑	0,60 ↓	**60,67** ↓
82 Actividades administrativas de oficina y otras actividades auxiliares a las empresas	2,60	66,39	17,69	**86,68**	2,61 ↑	75,96 ↑	0,66 ↓	**79,24** ↓
84 Administración pública y defensa; seguridad social obligatoria	3,61	40,55	20,04	**64,20**	3,20 ↓	44,21 ↑	0,97 ↓	**48,37** ↓
85 Educación	1,08	29,53	20,21	**50,82**	1,10 ↑	32,13 ↑	0,74 ↓	**33,96** ↓
86 Actividades sanitarias	2,79	38,54	32,55	**73,88**	2,30 ↓	43,76 ↑	1,96 ↓	**48,02** ↓
87 Asistencia en establecimientos residenciales	5,98	50,11	40,19	**96,29**	6,31 ↑	58,28 ↑	3,09 ↓	**67,68** ↓
88 Actividades de servicios sociales sin alojamiento	4,61	54,38	29,48	**88,47**	4,56 ↓	63,67 ↑	1,66 ↓	**69,89** ↓
90 Actividades de creación, artísticas y espectáculos	3,79	25,14	17,26	**46,19**	3,28 ↓	26,55 ↑	0,53 ↓	**30,37** ↓
91 Actividades de bibliotecas, archivos, museos y otras actividades culturales	2,84	31,81	18,46	**53,11**	2,70 ↓	32,70 ↑	0,84 ↓	**36,24** ↓
92 Actividades de juegos de azar y apuestas	2,14	32,82	21,82	**56,78**	1,88 ↓	30,52 ↓	0,39 ↓	**32,78** ↓
93 Actividades deportivas, recreativas y de entretenimiento	4,42	27,32	15,88	**47,62**	4,50 ↑	29,43 ↑	0,34 ↓	**34,28** ↓
94 Actividades asociativas	1,31	24,15	18,09	**43,56**	1,36 ↑	27,76 ↑	0,89 ↓	**30,00** ↓
95 Reparación de ordenadores, efectos personales y artículos de uso doméstico	4,26	37,88	20,29	**62,43**	4,35 ↑	43,92 ↑	0,49 ↓	**48,76** ↓
96 Otros servicios personales	2,98	39,45	20,80	**63,23**	2,71 ↓	42,48 ↑	0,44 ↓	**45,64** ↓
97 Actividades de los hogares como empleadores de personal doméstico	0,75	17,46	12,12	**30,33**	0,78 ↑	19,88 ↑	0,35 ↓	**21,01** ↓
99 Actividades de organizaciones y organismos extraterritoriales	0,33	32,12	14,58	**47,04**	0,87 ↑	39,26 ↑	0,87 ↓	**41,00** ↓
97 Actividades de los hogares como empleadores de personal doméstico	0,75	17,46	12,12	**30,33**	0,78 ↑	19,88 ↑	0,35 ↓	**21,01** ↓
99 Actividades de organizaciones y organismos extraterritoriales	0,33	32,12	14,58	**47,04**	0,87 ↑	39,26 ↑	0,87 ↓	**41,00** ↓

Índice de Incapacidad Temporal (IT)

FREMAP
Mutua Colaboradora con la Seguridad Social nº 61

	enero-noviembre 2022				enero-noviembre 2023			
	Contingencia Profesional	Contingencia Común	COVID-19	Total	Contingencia Profesional	Contingencia Común	COVID-19	Total
01 Agricultura, ganadería, caza y servicios relacionados con las mismas	0,50	2,37	0,22	**3,09**	0,56 ↑	3,22 ↑	0,01 ↓	**3,79** ↑
02 Silvicultura y explotación forestal	1,09	5,99	0,37	**7,45**	1,11 ↑	6,10 ↑	0,02 ↓	**7,23** ↓
03 Pesca y acuicultura	1,22	3,46	0,22	**4,90**	1,16 ↓	3,69 ↑	0,00 ↓	**4,85** ↓
05 Extracción de antracita, hulla y lignito	2,58	1,18	0,64	**4,40**	3,92 ↑	4,00 ↑	0,05 ↓	**7,97** ↑
06 Extracción de crudo de petróleo y gas natural	0,01	1,97	0,03	**2,01**	-	1,15 ↓	-	**1,15** ↓
07 Extracción de minerales metálicos	0,82	4,25	0,70	**5,77**	0,55 ↓	4,53 ↑	0,01 ↓	**5,09** ↓
08 Otras industrias extractivas	1,16	3,38	0,45	**4,98**	0,94 ↓	4,17 ↑	0,00 ↓	**5,11** ↑
09 Actividades de apoyo a las industrias extractivas	0,69	3,32	0,63	**4,63**	0,63 ↓	4,76 ↑	0,01 ↓	**5,40** ↑
10 Industria de la alimentación	0,75	4,67	0,52	**5,94**	0,77 ↑	5,35 ↑	0,01 ↓	**6,13** ↑
11 Fabricación de bebidas	0,46	2,88	0,38	**3,72**	0,54 ↑	3,16 ↑	0,00 ↓	**3,70** ↓
12 Industria del tabaco	0,43	3,17	0,26	**3,85**	0,21 ↓	4,11 ↑	0,01 ↓	**4,33** ↑
13 Industria textil	0,55	4,06	0,47	**5,08**	0,63 ↑	4,72 ↑	0,03 ↓	**5,37** ↑
14 Confección de prendas de vestir	0,31	2,97	0,45	**3,74**	0,34 ↑	3,71 ↑	0,02 ↓	**4,06** ↑
15 Industria del cuero y del calzado	0,43	4,37	0,40	**5,21**	0,39 ↓	5,32 ↑	0,00 ↓	**5,71** ↑
16 Industria de la madera y del corcho, excepto muebles; cestería y espartería	1,02	3,70	0,44	**5,16**	1,04 ↑	4,26 ↑	0,01 ↓	**5,31** ↑
17 Industria del papel	0,55	3,84	0,53	**4,91**	0,55 ↑	4,29 ↑	0,01 ↓	**4,85** ↓
18 Artes gráficas y reproducción de soportes grabados	0,53	2,92	0,48	**3,93**	0,49 ↓	3,70 ↑	0,01 ↓	**4,19** ↑
19 Coquerías y refino de petróleo	0,09	2,86	0,36	**3,32**	0,78 ↑	2,60 ↓	-	**3,38** ↑
20 Industria química	0,43	3,43	0,47	**4,33**	0,46 ↑	3,72 ↑	0,01 ↓	**4,19** ↓
21 Fabricación de productos farmacéuticos	0,22	3,66	0,57	**4,45**	0,26 ↑	3,93 ↑	0,02 ↓	**4,22** ↓
22 Fabricación de productos de caucho y plásticos	0,66	4,96	0,53	**6,16**	0,69 ↑	5,64 ↑	0,01 ↓	**6,34** ↑
23 Fabricación de otros productos minerales no metálicos	0,76	3,58	0,43	**4,78**	0,86 ↑	4,16 ↑	0,01 ↓	**5,04** ↑

Índice de Incapacidad Temporal (IT)

FREMAP
Mutua Colaboradora con la Seguridad Social nº 61

	enero-noviembre 2022				enero-noviembre 2023			
	Contingencia Profesional	Contingencia Común	COVID-19	Total	Contingencia Profesional	Contingencia Común	COVID-19	Total
24 Metalurgia; fabricación de productos de hierro, acero y ferroaleaciones	1,01	4,37	0,50	**5,89**	1,01 ↓	4,76 ↑	0,01 ↓	**5,78** ↓
25 Fabricación de productos metálicos, excepto maquinaria y equipo	0,92	3,57	0,51	**5,00**	0,99 ↑	4,09 ↑	0,01 ↓	**5,09** ↑
26 Fabricación de productos informáticos, electrónicos y ópticos	0,24	2,64	0,43	**3,31**	0,25 ↑	3,00 ↑	0,01 ↓	**3,26** ↓
27 Fabricación de material y equipo eléctrico	0,30	3,18	0,43	**3,91**	0,30 ↓	3,47 ↑	0,01 ↓	**3,78** ↓
28 Fabricación de maquinaria y equipo n.c.o.p.	0,62	3,59	0,48	**4,69**	0,62 ↓	4,04 ↑	0,01 ↓	**4,67** ↓
29 Fabricación de vehículos de motor, remolques y semirremolques	0,55	5,52	0,58	**6,66**	0,56 ↑	6,13 ↑	0,01 ↓	**6,70** ↑
30 Fabricación de otro material de transporte	0,67	2,88	0,45	**3,99**	0,70 ↑	2,98 ↑	0,01 ↓	**3,68** ↓
31 Fabricación de muebles	0,73	3,06	0,42	**4,21**	0,75 ↑	3,48 ↑	0,00 ↓	**4,23** ↑
32 Otras industrias manufactureras	0,26	3,25	0,49	**4,00**	0,30 ↑	3,49 ↑	0,01 ↓	**3,80** ↓
33 Reparación e instalación de maquinaria y equipo	0,78	3,25	0,54	**4,58**	0,82 ↑	3,64 ↑	0,02 ↓	**4,48** ↓
35 Suministro de energía eléctrica, gas, vapor y aire acondicionado	0,23	2,28	0,33	**2,85**	0,19 ↓	2,27 ↓	0,01 ↓	**2,48** ↓
36 Captación, depuración y distribución de agua	0,61	4,05	0,45	**5,12**	0,50 ↓	4,86 ↑	0,01 ↓	**5,37** ↑
37 Recogida y tratamiento de aguas residuales	1,09	4,16	0,47	**5,72**	0,96 ↓	4,71 ↑	0,00 ↓	**5,67** ↓
38 Recogida, tratamiento y eliminación de residuos; valorización	0,92	6,83	0,53	**8,29**	0,97 ↑	7,76 ↑	0,01 ↓	**8,74** ↑
39 Actividades de descontaminación y otros servicios de gestión de residuos	1,25	4,83	0,50	**6,58**	0,93 ↓	5,09 ↑	-	**6,02** ↓
41 Construcción de edificios	0,92	2,47	0,33	**3,72**	1,02 ↑	3,03 ↑	0,01 ↓	**4,06** ↑
42 Ingeniería civil	1,05	2,92	0,35	**4,32**	0,99 ↓	3,54 ↑	0,01 ↓	**4,53** ↑
43 Actividades de construcción especializada	0,93	2,65	0,42	**4,00**	1,01 ↑	3,13 ↑	0,01 ↓	**4,15** ↑
45 Venta y reparación de vehículos de motor y motocicletas	0,49	2,89	0,47	**3,85**	0,53 ↑	3,15 ↑	0,02 ↓	**3,69** ↓
46 Comercio al por mayor e intermediarios del comercio, excepto de vehículos de motor y mc	0,36	2,89	0,42	**3,67**	0,37 ↑	3,33 ↑	0,01 ↓	**3,71** ↑
47 Comercio al por menor, excepto de vehículos de motor y motocicletas	0,36	4,25	0,61	**5,22**	0,37 ↑	4,90 ↑	0,02 ↓	**5,28** ↑
49 Transporte terrestre y por tubería	0,73	3,39	0,39	**4,51**	0,74 ↑	3,96 ↑	0,01 ↓	**4,71** ↑

Índice de Incapacidad Temporal (IT)

FREMAP
Mutua Colaboradora con la Seguridad Social nº 61

	enero-noviembre 2022				enero-noviembre 2023			
	Contingencia Profesional	Contingencia Común	COVID-19	Total	Contingencia Profesional	Contingencia Común	COVID-19	Total
50 Transporte marítimo y por vías navegables interiores	0,89	3,25	0,29	**4,43**	0,79 ↓	3,18 ↓	0,00 ↓	**3,98** ↓
51 Transporte aéreo	0,18	2,35	0,48	**3,02**	0,18 ↓	2,60 ↑	0,02 ↓	**2,79** ↓
52 Almacenamiento y actividades anexas al transporte	0,56	5,82	0,66	**7,04**	0,53 ↓	7,01 ↑	0,02 ↓	**7,56** ↑
53 Actividades postales y de correos	1,03	3,60	0,56	**5,19**	1,14 ↑	5,08 ↑	0,04 ↓	**6,26** ↑
55 Servicios de alojamiento	0,47	4,83	0,49	**5,79**	0,49 ↑	5,83 ↑	0,01 ↓	**6,34** ↑
56 Servicios de comidas y bebidas	0,38	3,54	0,51	**4,42**	0,40 ↑	4,04 ↑	0,01 ↓	**4,45** ↑
58 Edición	0,12	1,81	0,22	**2,14**	0,06 ↓	2,26 ↑	0,02 ↓	**2,34** ↑
59 Actividades cinematográficas, de video y de programas de televisión, grabación de sonido	0,18	1,92	0,39	**2,49**	0,21 ↑	2,07 ↑	0,01 ↓	**2,30** ↓
60 Actividades de programación y emisión de radio y televisión	0,05	2,08	0,34	**2,46**	0,09 ↑	2,57 ↑	0,01 ↓	**2,66** ↑
61 Telecomunicaciones	0,33	2,03	0,29	**2,65**	0,34 ↑	2,41 ↑	0,01 ↓	**2,76** ↑
62 Programación, consultoría y otras actividades relacionadas con la informática	0,03	1,55	0,20	**1,78**	0,04 ↑	1,80 ↑	0,01 ↓	**1,85** ↑
63 Servicio de información	0,08	1,95	0,26	**2,29**	0,08 ↑	2,00 ↑	0,02 ↓	**2,10** ↓
64 Intermediación financiera, excepto seguros y fondos de pensiones	0,08	2,00	0,42	**2,50**	0,06 ↓	2,27 ↑	0,01 ↓	**2,34** ↓
65 Seguros, reaseguros y fondos de pensiones, excepto seguridad social obligatoria	0,08	3,97	0,32	**4,37**	0,08 ↓	4,16 ↑	0,02 ↓	**4,26** ↓
66 Actividades auxiliares a los servicios financieros y a los seguros	0,08	3,01	0,39	**3,49**	0,10 ↑	3,70 ↑	0,03 ↓	**3,83** ↑
68 Actividades inmobiliarias	0,14	2,15	0,34	**2,63**	0,13 ↓	2,49 ↑	0,01 ↓	**2,63** ↓
69 Actividades jurídicas y de contabilidad	0,06	1,91	0,29	**2,27**	0,07 ↑	2,10 ↑	0,01 ↓	**2,17** ↓
70 Actividades de las sedes centrales; actividades de consultoría de gestión empresarial	0,09	2,63	0,27	**2,99**	0,09 ↓	2,88 ↑	0,01 ↓	**2,98** ↓
71 Servicios técnicos de arquitectura e ingeniería; ensayos y análisis técnicos	0,14	1,77	0,28	**2,18**	0,13 ↓	1,91 ↑	0,01 ↓	**2,04** ↓
72 Investigación y desarrollo	0,08	1,84	0,29	**2,22**	0,08 ↓	1,93 ↑	0,01 ↓	**2,03** ↓
73 Publicidad y estudios de mercado	0,12	2,24	0,27	**2,63**	0,11 ↓	2,63 ↑	0,01 ↓	**2,76** ↑
74 Otras actividades profesionales, científicas y técnicas	0,14	2,88	0,42	**3,44**	0,19 ↑	2,96 ↑	0,02 ↓	**3,16** ↓

Índice de Incapacidad Temporal (IT)

FREMAP
Mutua Colaboradora con la Seguridad Social nº 61

	enero-noviembre 2022				enero-noviembre 2023			
	Contingencia Profesional	Contingencia Común	COVID-19	Total	Contingencia Profesional	Contingencia Común	COVID-19	Total
75 Actividades veterinarias	0,17	2,25	0,58	**3,00**	0,14 ↓	3,06 ↑	0,01 ↓	**3,21** ↑
77 Actividades de alquiler	0,42	2,73	0,39	**3,54**	0,48 ↑	3,34 ↑	0,02 ↓	**3,84** ↑
78 Actividades relacionadas con el empleo	0,60	2,39	0,51	**3,50**	0,62 ↑	2,74 ↑	0,01 ↓	**3,36** ↓
79 Actividades de agencias de viajes, operadores turísticos y otros servicios de reservas y activi	0,10	2,34	0,24	**2,68**	0,12 ↑	2,38 ↑	0,01 ↓	**2,51** ↓
80 Actividades de seguridad e investigación	0,63	6,20	0,60	**7,43**	0,67 ↑	6,77 ↑	0,05 ↓	**7,49** ↑
81 Servicios a edificios y actividades de jardinería	0,68	8,05	0,60	**9,33**	0,70 ↑	9,02 ↑	0,03 ↓	**9,75** ↑
82 Actividades administrativas de oficina y otras actividades auxiliares a las empresas	0,28	6,72	0,53	**7,54**	0,32 ↑	7,60 ↑	0,03 ↓	**7,96** ↑
84 Administración pública y defensa; seguridad social obligatoria	0,38	5,37	0,57	**6,31**	0,36 ↓	5,65 ↑	0,03 ↓	**6,05** ↓
85 Educación	0,13	2,67	0,49	**3,29**	0,14 ↑	2,79 ↑	0,02 ↓	**2,95** ↓
86 Actividades sanitarias	0,28	3,81	0,92	**5,01**	0,27 ↓	4,15 ↑	0,05 ↓	**4,47** ↓
87 Asistencia en establecimientos residenciales	0,64	6,80	1,23	**8,66**	0,71 ↑	7,79 ↑	0,09 ↓	**8,59** ↓
88 Actividades de servicios sociales sin alojamiento	0,56	6,72	0,90	**8,19**	0,58 ↑	7,35 ↑	0,06 ↓	**8,00** ↓
90 Actividades de creación, artísticas y espectáculos	0,47	2,51	0,46	**3,44**	0,41 ↓	2,77 ↑	0,01 ↓	**3,19** ↓
91 Actividades de bibliotecas, archivos, museos y otras actividades culturales	0,28	2,89	0,49	**3,67**	0,27 ↓	2,97 ↑	0,04 ↓	**3,28** ↓
92 Actividades de juegos de azar y apuestas	0,29	4,75	0,63	**5,67**	0,29 ↑	4,23 ↓	0,05 ↓	**4,56** ↓
93 Actividades deportivas, recreativas y de entretenimiento	0,56	2,20	0,42	**3,18**	0,64 ↑	2,47 ↑	0,01 ↓	**3,12** ↓
94 Actividades asociativas	0,16	2,79	0,49	**3,44**	0,19 ↑	3,24 ↑	0,02 ↓	**3,45** ↑
95 Reparación de ordenadores, efectos personales y artículos de uso doméstico	0,45	3,30	0,54	**4,29**	0,55 ↑	4,14 ↑	0,01 ↓	**4,70** ↑
96 Otros servicios personales	0,37	4,31	0,60	**5,28**	0,37 ↑	4,90 ↑	0,02 ↓	**5,29** ↑
97 Actividades de los hogares como empleadores de personal doméstico	0,14	2,81	0,36	**3,31**	0,15 ↑	3,22 ↑	0,01 ↓	**3,38** ↑
99 Actividades de organizaciones y organismos extraterritoriales	0,11	3,53	0,46	**4,10**	0,12 ↑	4,31 ↑	0,06 ↓	**4,49** ↑