


INFORME MENSUAL DE EVOLUCIÓN DE LA INCAPACIDAD TEMPORAL

 **FREMAP**
2025



Régimen: Cuenta Ajena

Noviembre

Evolución de la incapacidad temporal

enero-noviembre 2025



Indicadores



enero-noviembre 2024 / enero-noviembre 2025

Indicadores	2024	2025
Bajas iniciadas	1.436.835	1.505.661
Días de baja periodo	57.410.341	64.108.745
Días cotizados CP	1.318.052.106	1.364.543.354
Días cotizados CC	1.043.992.504	1.064.777.351
Colectivo protegido CP (medio)	3.934.484	4.085.459
Colectivo protegido CC (medio)	3.116.396	3.187.956

Bajas de incapacidad temporal



Procesos que han causado al menos un día de baja con fecha de inicio de la baja en el período de estudio, incluidas las recaídas.

Días de baja del periodo



Días de incapacidad temporal en el período, independientemente de la fecha de la baja durante la relación laboral del trabajador con la empresa.

Colectivo protegido



Media de personas afiliadas en el régimen de cotización por cuenta ajena y que tienen reconocida con FREMAP las prestaciones de incapacidad temporal*.

(*) Se excluye el personal de empresas autoaseguradoras y los funcionarios de nuevo ingreso incluidos en el régimen general.

Índices



Incidencia media: Porcentaje de bajas iniciadas respecto a la población.

Índice de IT: Porcentaje de los días de baja respecto a los días cotizados.

Grupos de enfermedad

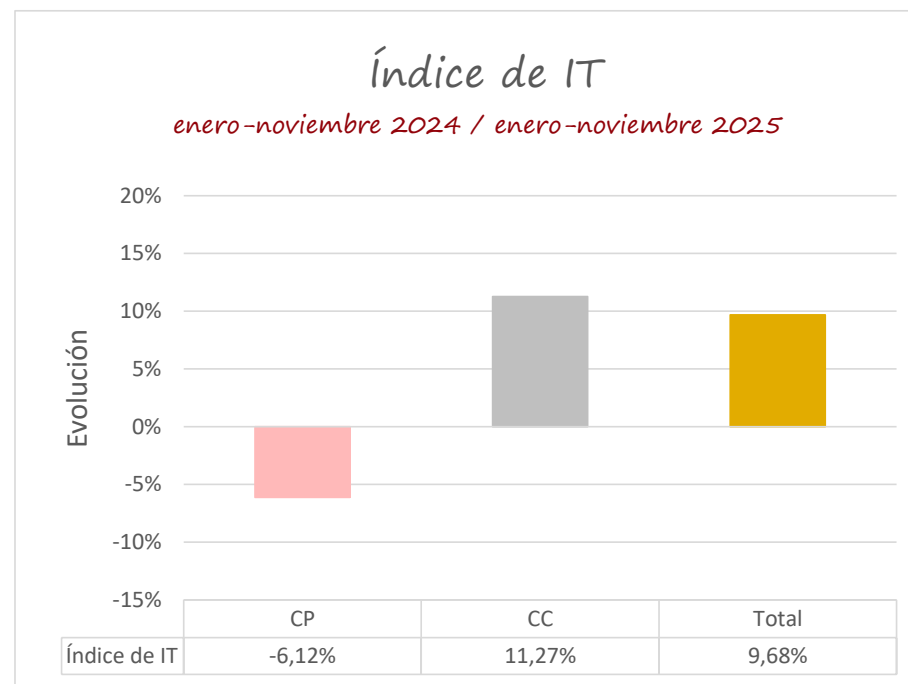
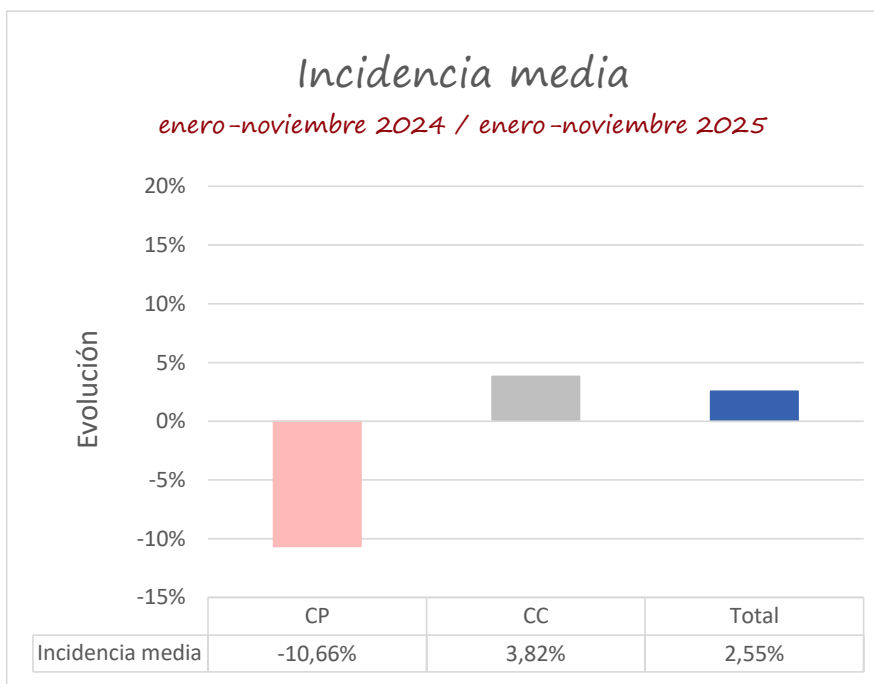


Agrupación de las enfermedades conforme al CIE 10 - Clasificación Internacional de las Enfermedades de la Organización Mundial de la Salud (OMS)

Evolución de la incapacidad temporal

enero-noviembre 2024 / enero-noviembre 2025


	Contingencia profesional		Contingencia común		Totales	
	2024	2025	2024	2025	2024	2025
Incidencia media	3,94	3,52	41,14	42,71	45,08	46,23
Índice de IT	0,49	0,46	4,88	5,43	5,37	5,89



Evolución de la incapacidad temporal:

enero-noviembre 2025

Incidencia media



Evolución 2025/2024

↑ 2,55%

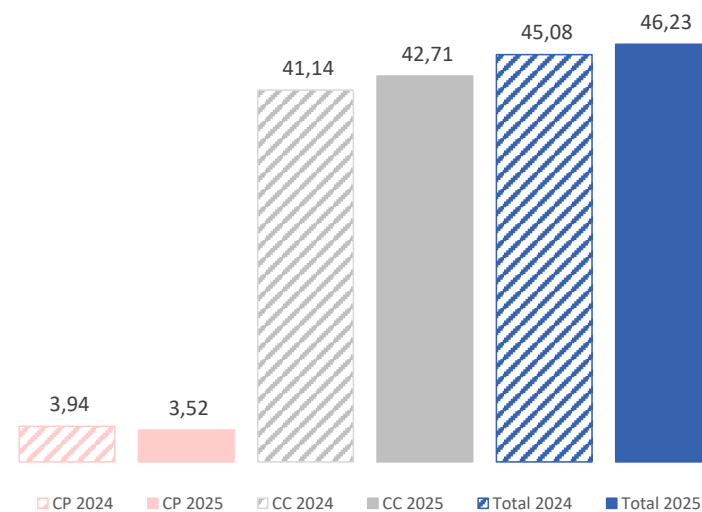
▶ CNAE

▶ Género

▶ G. Enfermedad

Incidencia media

enero-noviembre



Evolución de la incapacidad temporal:

enero-noviembre 2025

Índice de Incapacidad Temporal (IT)



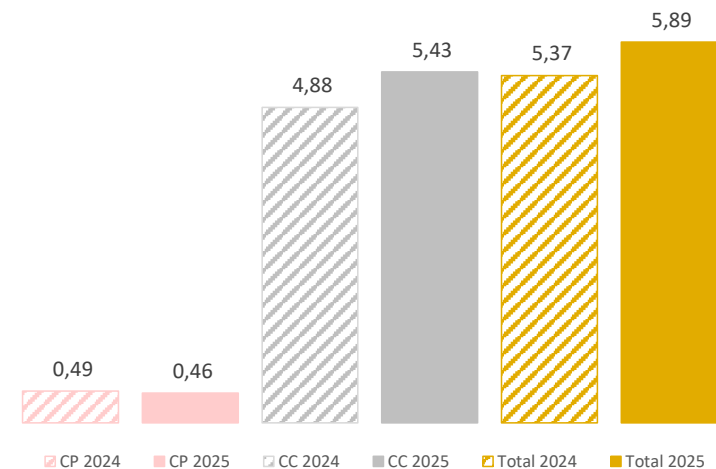
Evolución 2025/2024

↑ 9,68%



Índice de IT

enero-noviembre

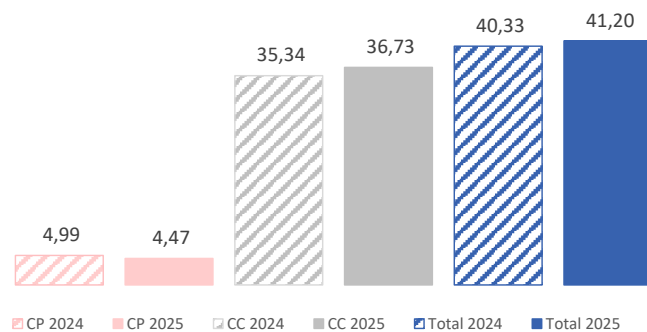


Género

enero-noviembre 2024 / enero- noviembre 2025

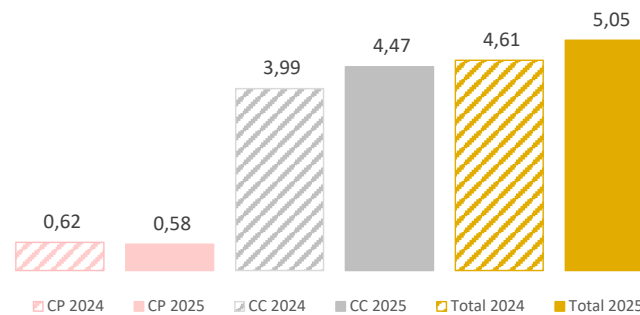
Incidencia media - hombres

enero-noviembre



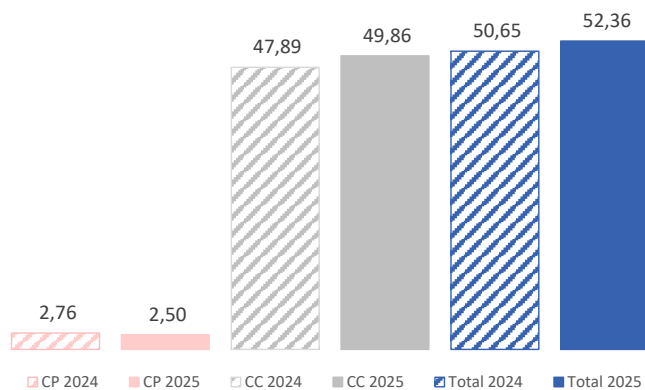
Índice de IT - hombres

enero-noviembre



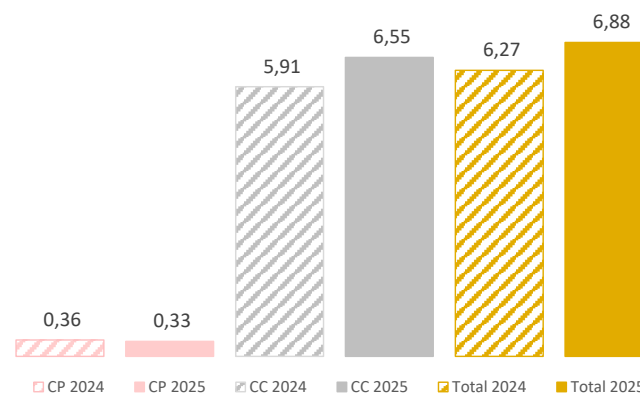
Incidencia media - mujeres

enero-noviembre



Índice de IT - mujeres

enero-noviembre



Bajas y días de baja por contingencia:

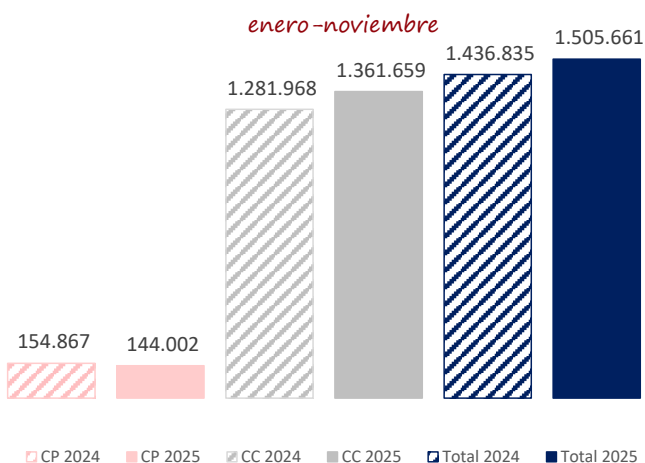
Bajas iniciadas

1.505.661

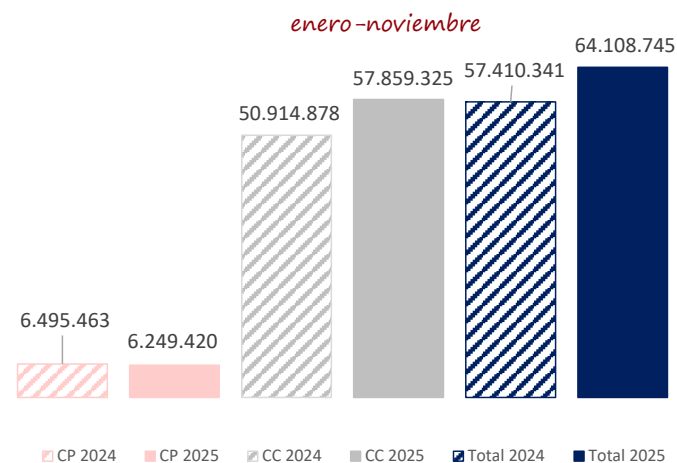
Días de baja periodo

64.108.745

Bajas iniciadas

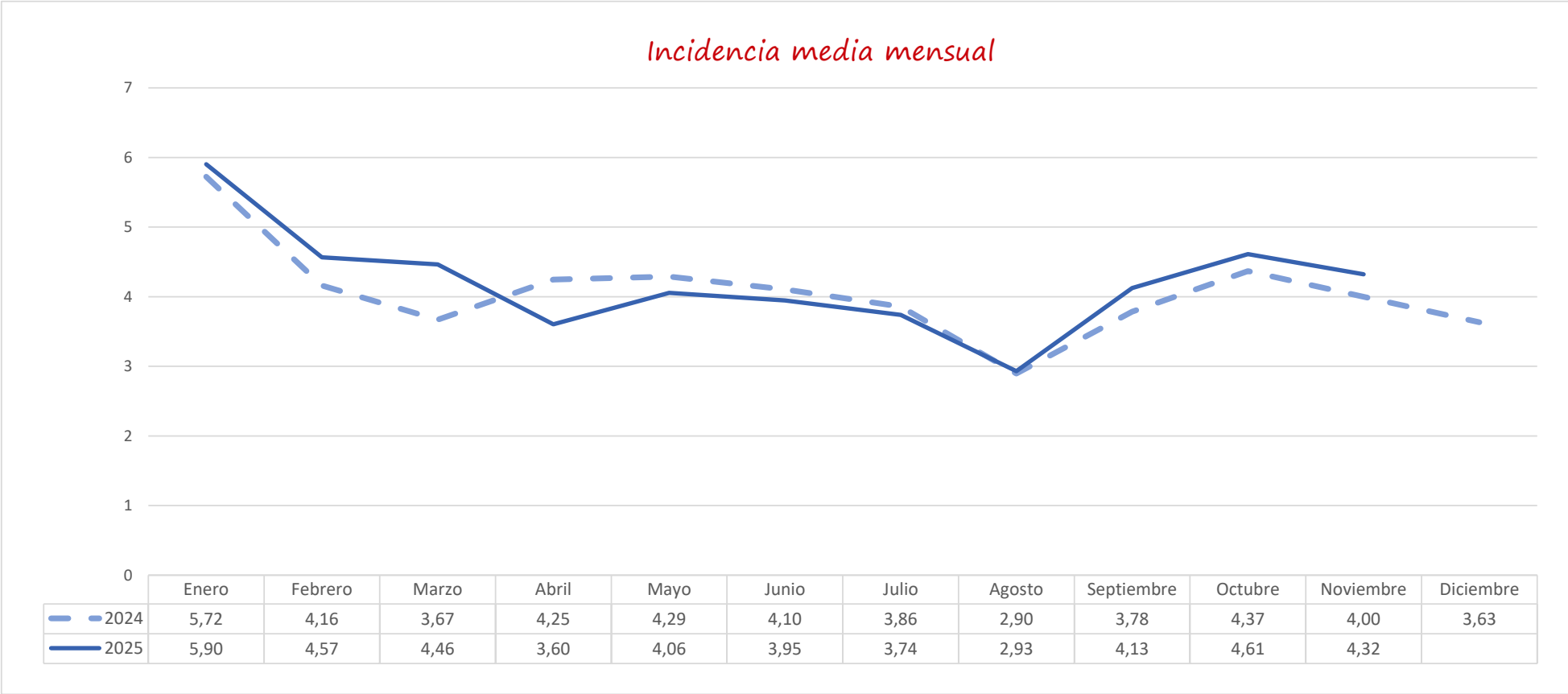


Días de baja periodo



Evolución de la incapacidad temporal

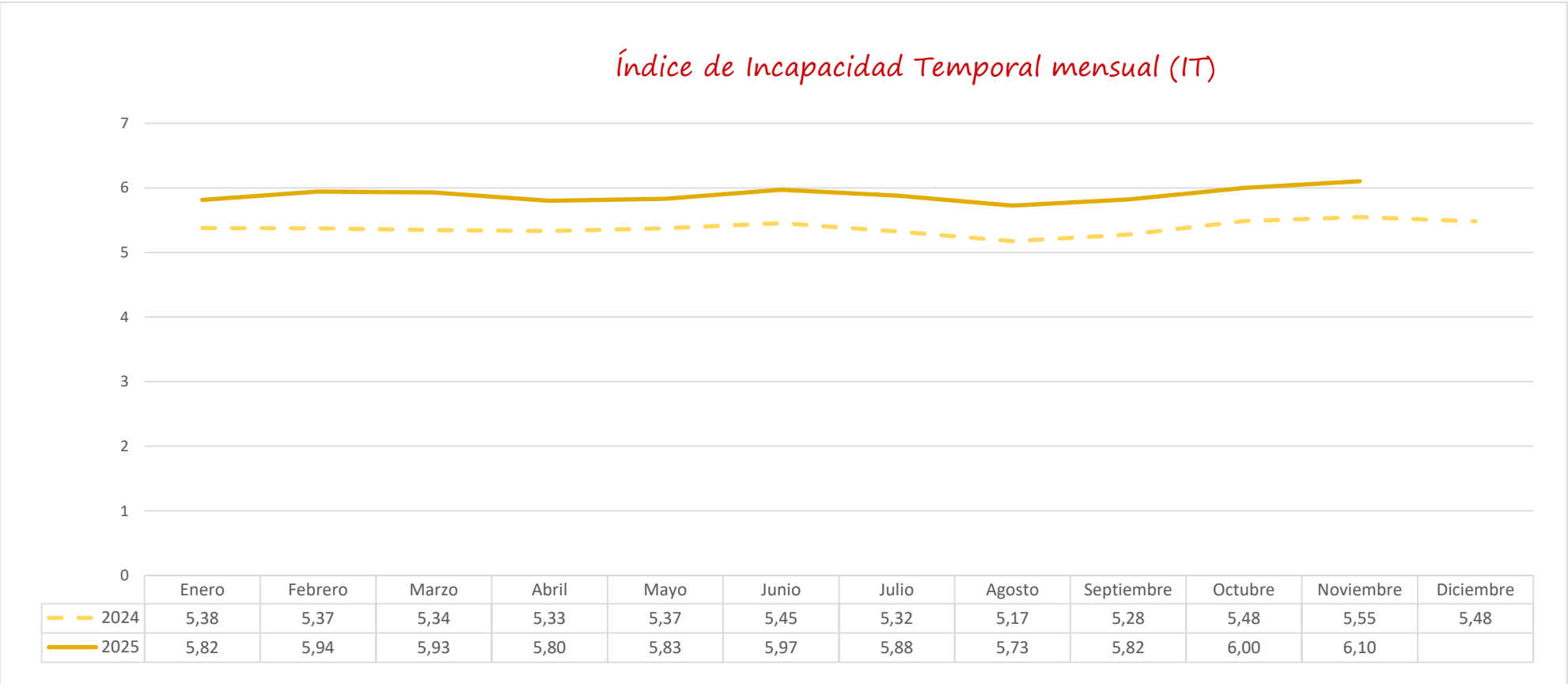
Índice mensual enero-diciembre 2024 / enero-noviembre 2025



Evolución de la incapacidad temporal



Índice mensual enero-diciembre 2024 / enero-noviembre 2025

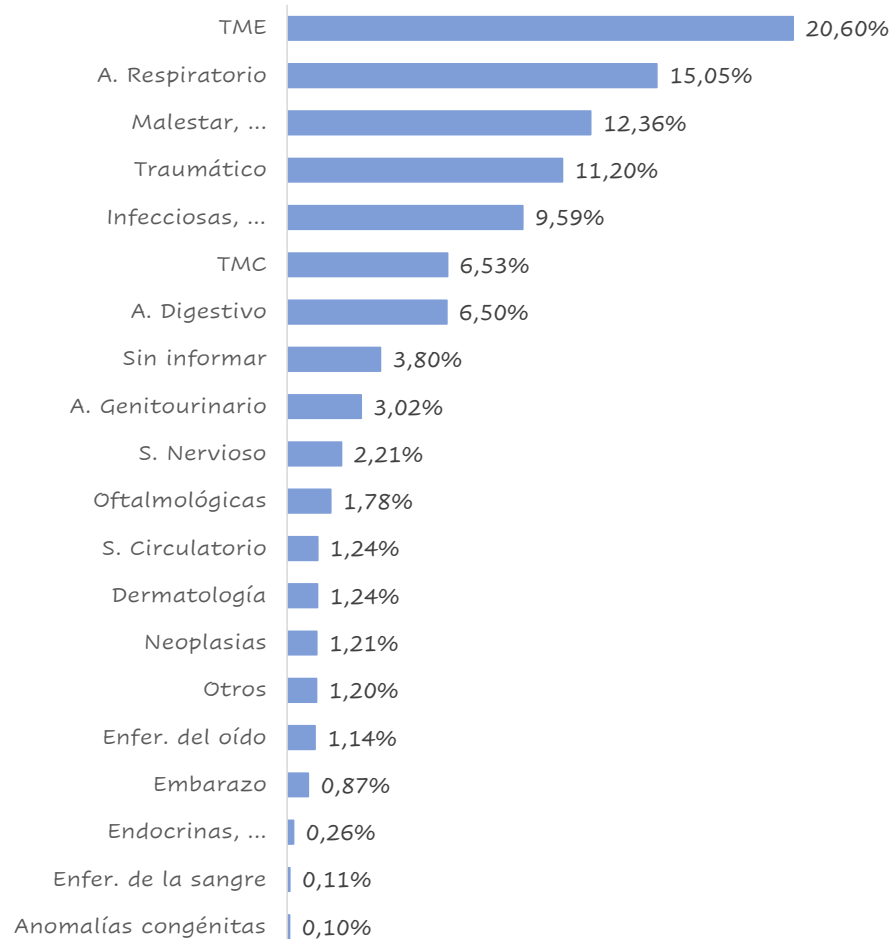


Evolución de la incapacidad temporal

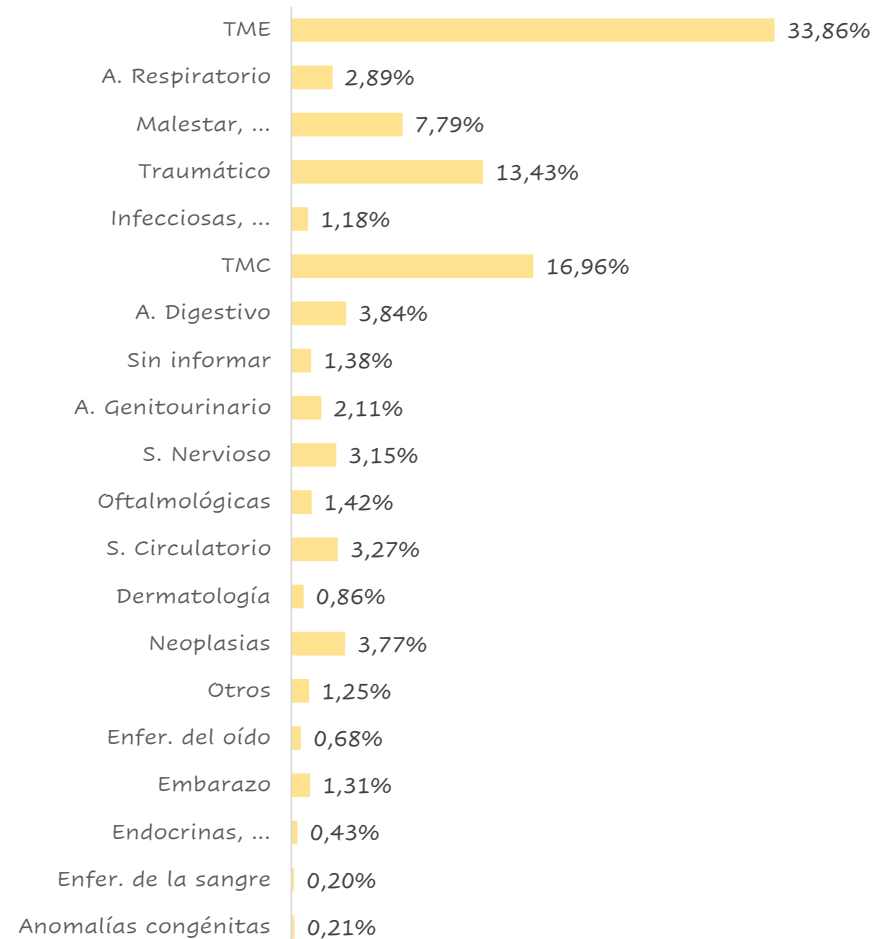
Bajas iniciadas y días de baja por grupo de enfermedad:

enero-noviembre 2025

Bajas iniciadas



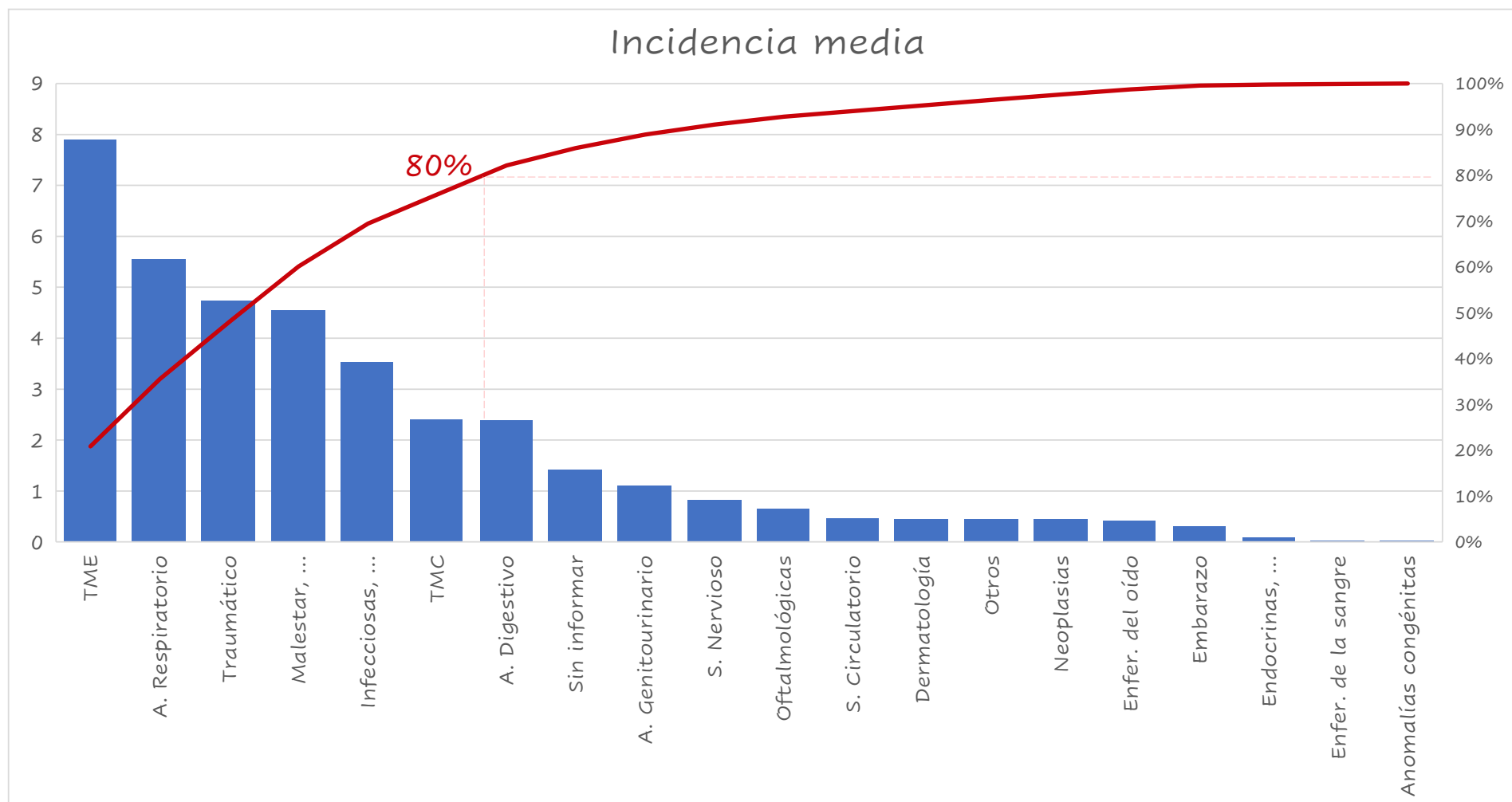
Días de baja



Evolución de la incapacidad temporal

Índices por grupo de enfermedad

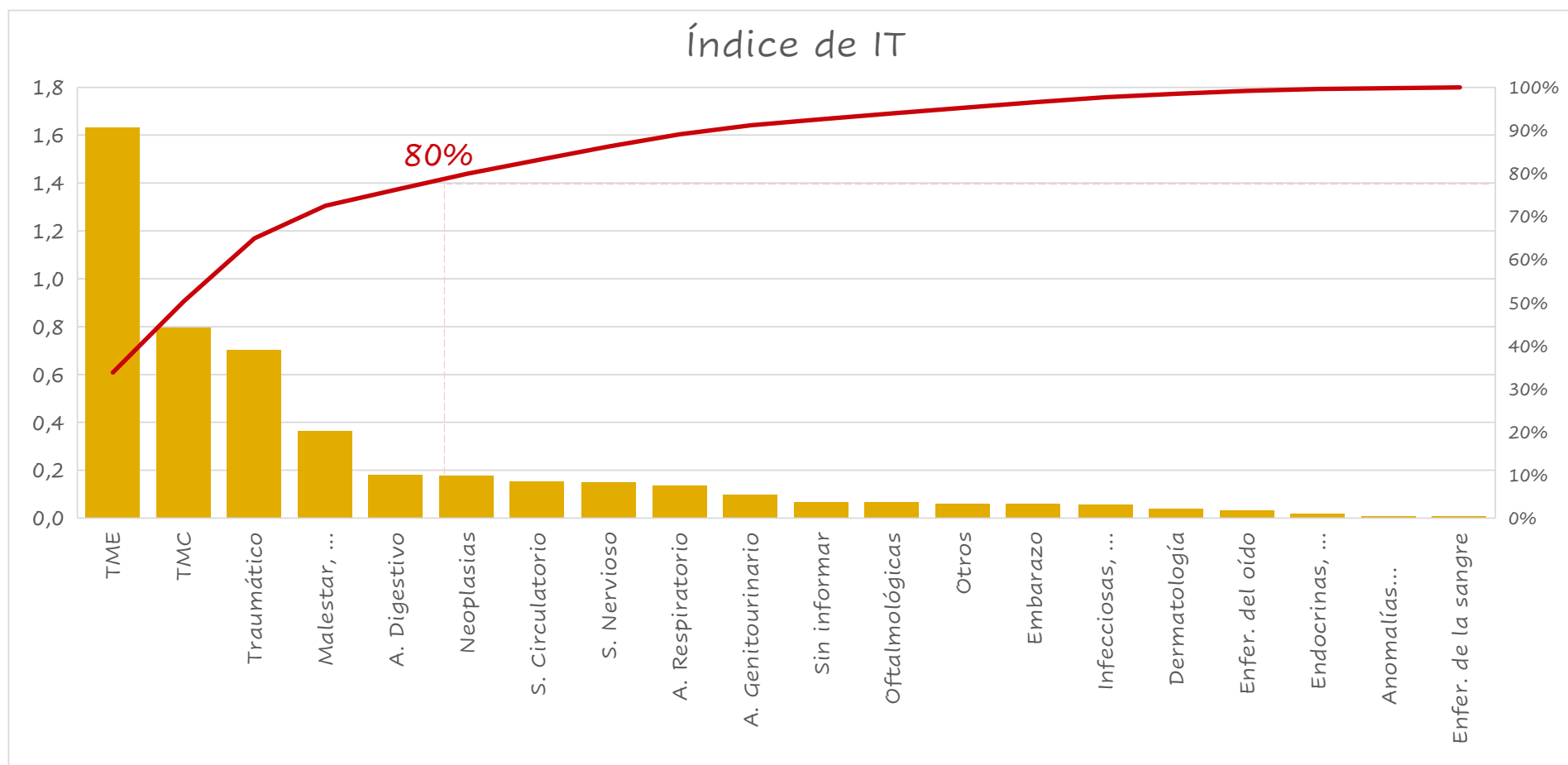
enero-noviembre 2025



Evolución de la incapacidad temporal

Índices por grupo de enfermedad

enero-noviembre 2025

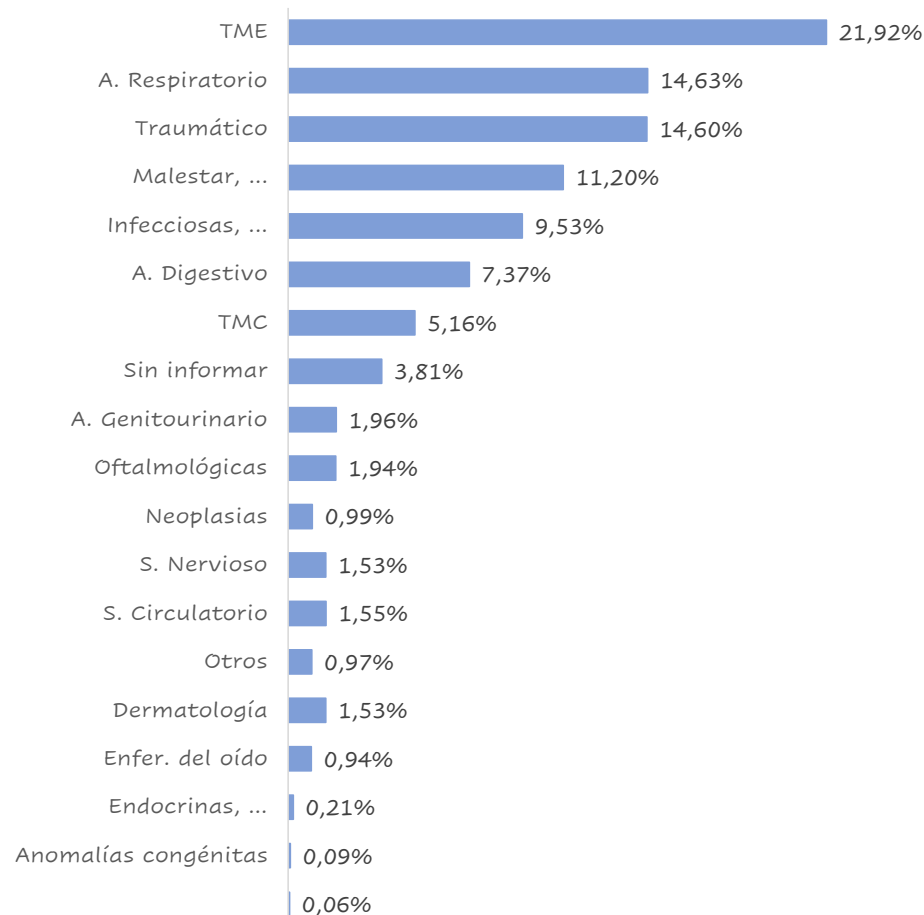


Evolución de la incapacidad temporal

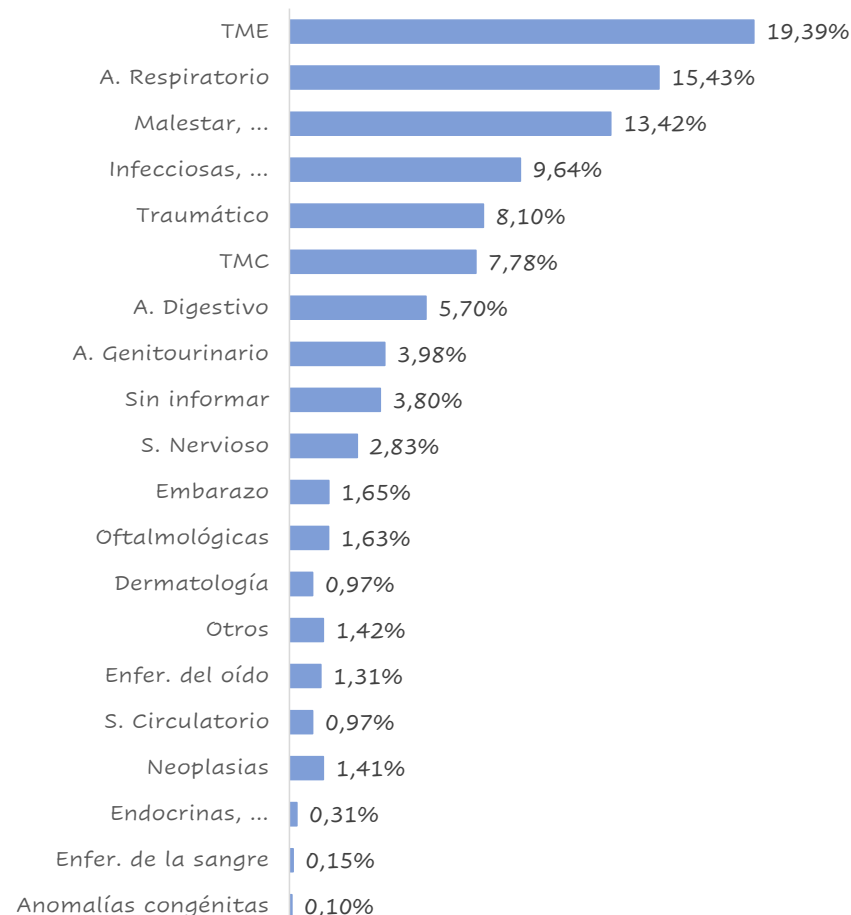
Bajas iniciadas y días de baja por grupo de enfermedad:

enero-noviembre 2025

Bajas iniciadas - hombres



Bajas iniciadas - mujeres

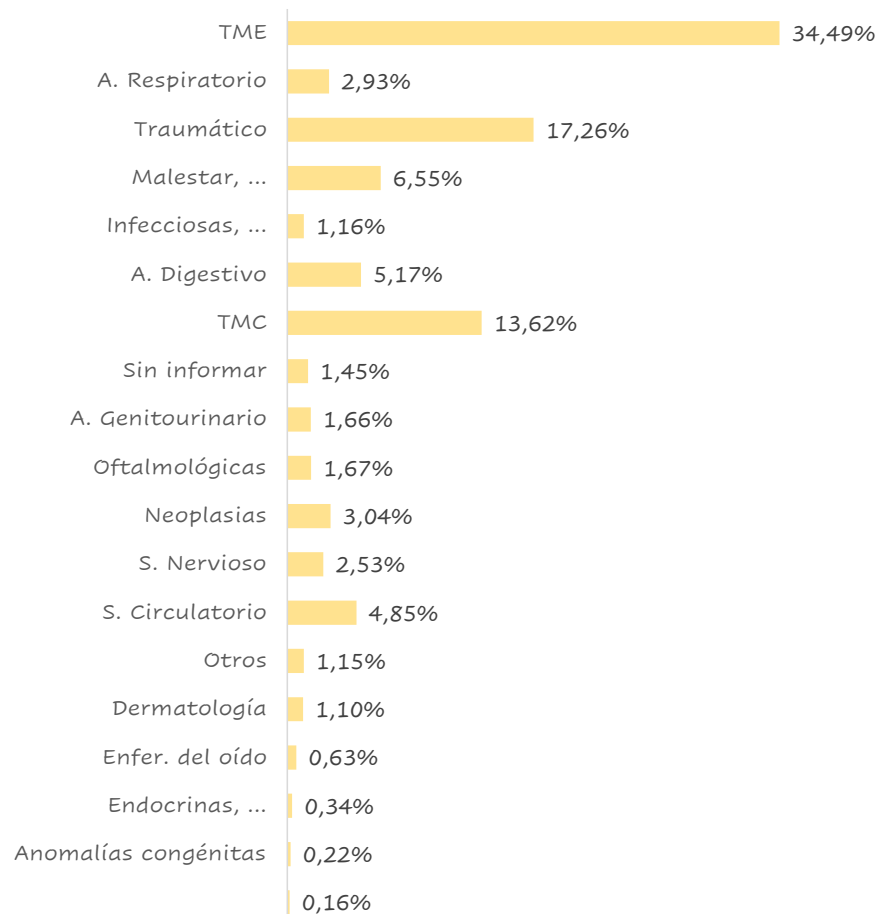


Evolución de la incapacidad temporal

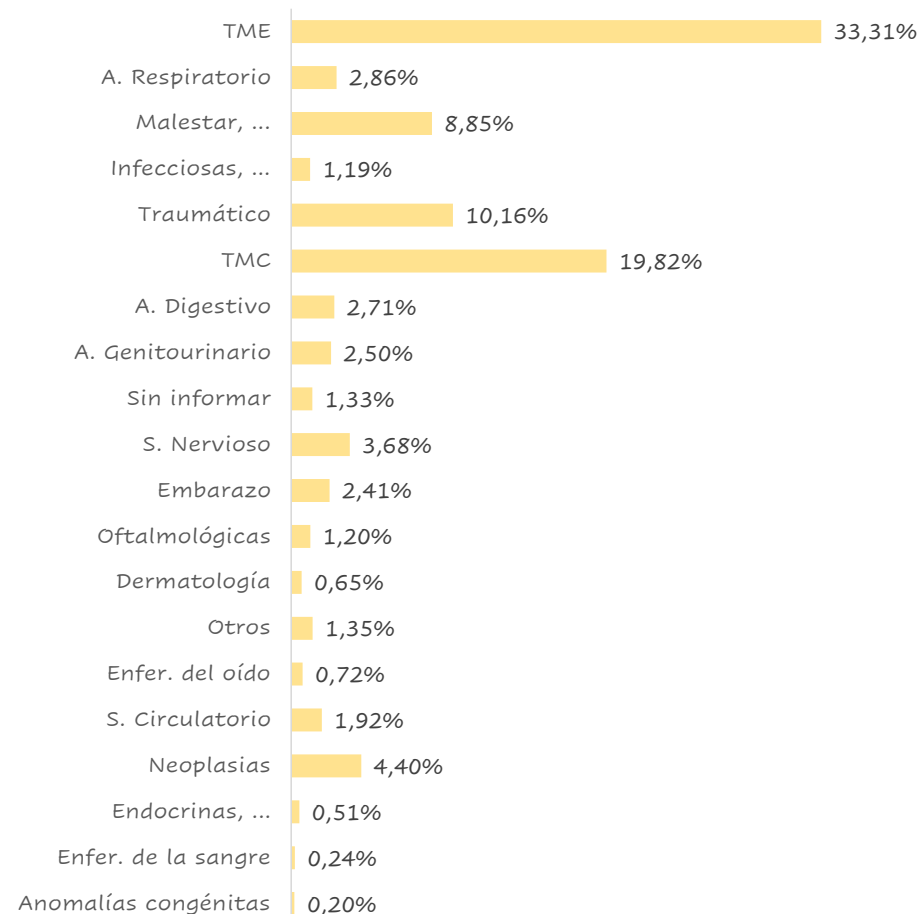
Bajas iniciadas y días de baja por grupo de enfermedad:

enero-noviembre 2025

Días de baja - hombres



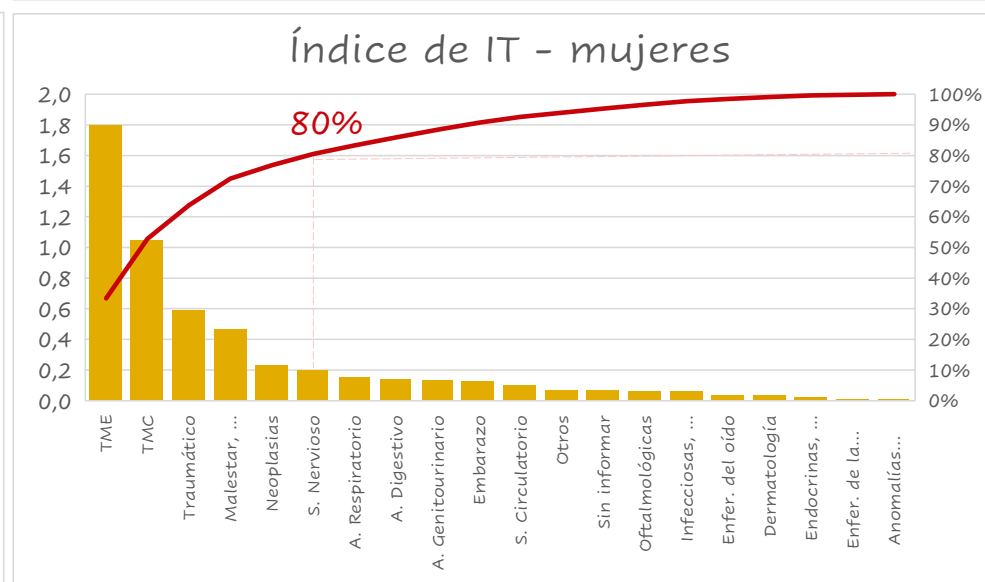
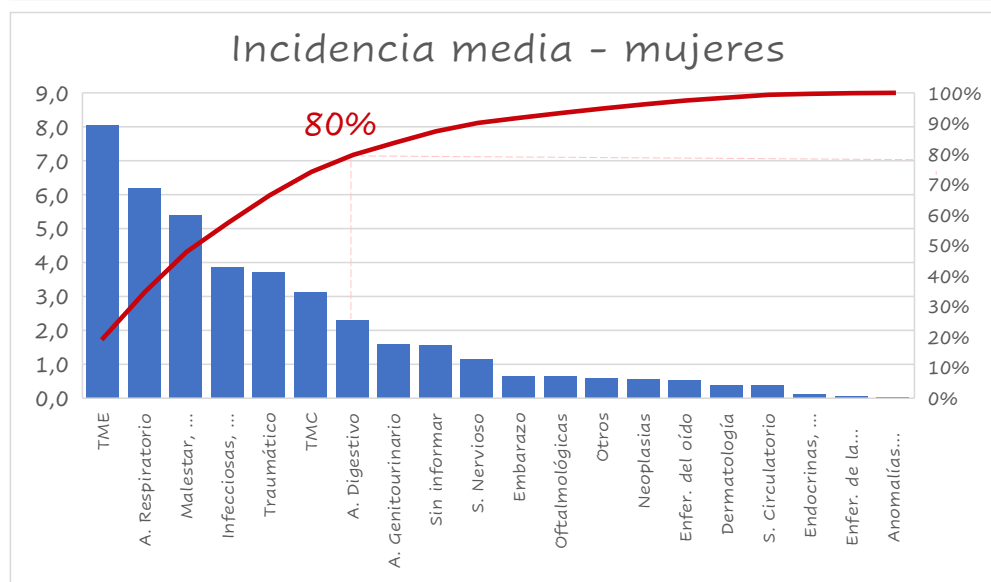
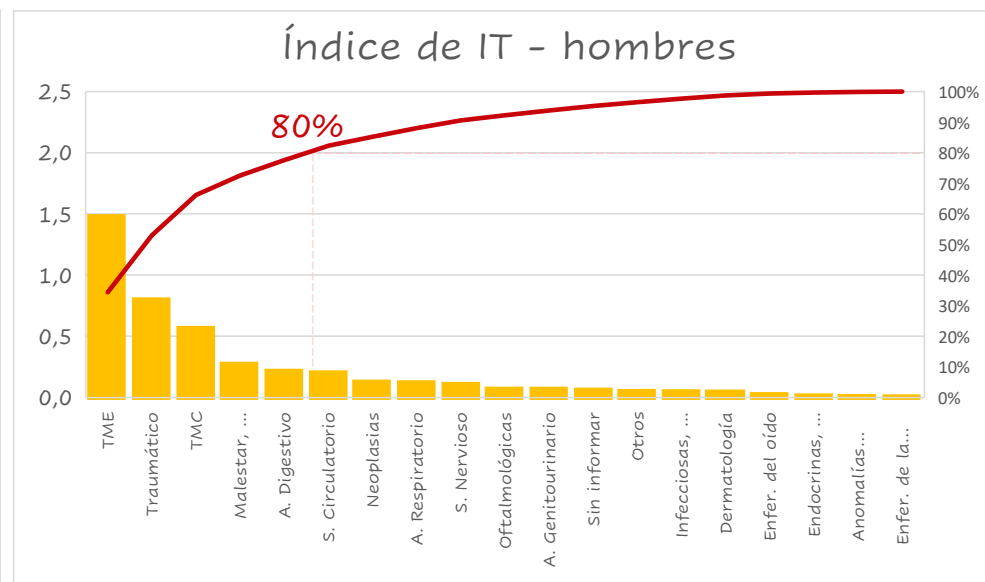
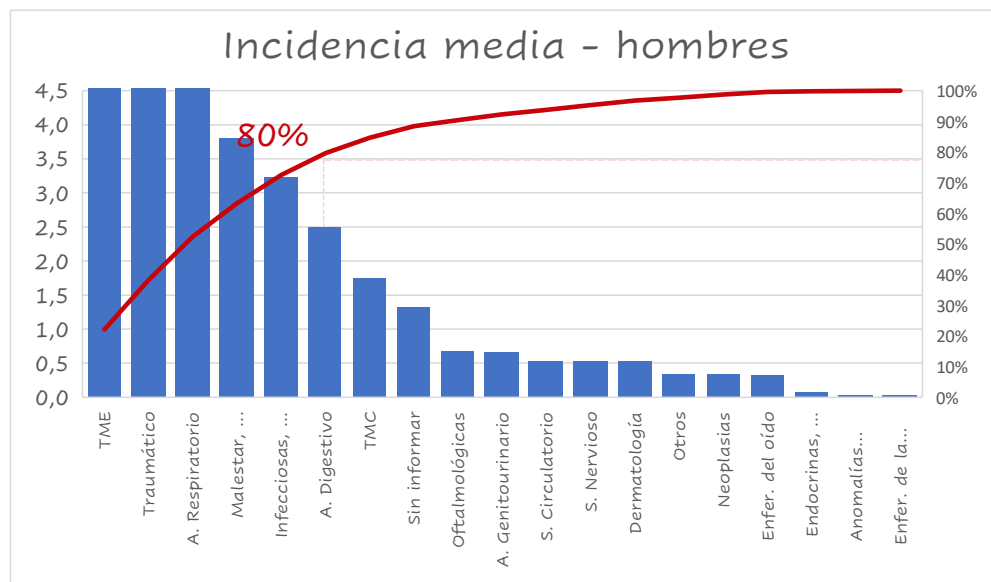
Días de baja - mujeres



































































Evolución de la incapacidad temporal

Índices por grupo de enfermedad

























enero-noviembre 2025



Incidencia media

	enero-noviembre 2024			enero-noviembre 2025			
	Contingencia Profesional	Contingencia Común	Total	Contingencia Profesional	Contingencia Común	Total	
01 Agricultura, ganadería, caza y servicios relacionados con las mismas	5,06	16,79	21,84	4,47 	17,39 	21,86 	
02 Silvicultura y explotación forestal	8,99	35,59	44,58	7,95 	40,92 	48,87 	
03 Pesca y acuicultura	5,96	20,37	26,33	5,82 	21,34 	27,16 	
05 Extracción de antracita, hulla y lignito	49,77	41,61	91,38	61,65 	58,25 	119,90 	
06 Extracción de crudo de petróleo y gas natural	-	8,44	8,44	-	7,40 	7,40 	
07 Extracción de minerales metálicos	2,29	49,58	51,87	2,21 	55,08 	57,29 	
08 Otras industrias extractivas	6,11	28,31	34,42	5,86 	31,95 	37,82 	
09 Actividades de apoyo a las industrias extractivas	1,03	22,74	23,78	1,44 	25,41 	26,85 	
10 Industria de la alimentación	6,78	45,44	52,22	6,35 	47,92 	54,27 	
11 Fabricación de bebidas	4,22	30,68	34,90	4,17 	31,65 	35,82 	
12 Industria del tabaco	2,09	37,72	39,81	2,22 	41,80 	44,02 	
13 Industria textil	5,74	41,29	47,04	4,94 	43,65 	48,59 	
14 Confección de prendas de vestir	3,94	28,85	32,80	3,01 	30,88 	33,89 	
15 Industria del cuero y del calzado	2,71	46,35	49,06	2,36 	52,05 	54,40 	
16 Industria de la madera y del corcho, excepto muebles; cestería y espartería	7,62	34,07	41,69	7,40 	34,68 	42,07 	
17 Industria del papel	4,26	50,74	55,00	4,03 	51,66 	55,69 	
18 Artes gráficas y reproducción de soportes grabados	4,46	38,56	43,02	4,15 	40,20 	44,35 	
19 Coquerías y refino de petróleo	3,44	19,92	23,37	3,21 	19,88 	23,09 	
20 Industria química	3,81	42,15	45,96	3,42 	41,89 	45,31 	
21 Fabricación de productos farmacéuticos	2,61	62,71	65,32	2,23 	65,95 	68,18 	
22 Fabricación de productos de caucho y plásticos	5,95	48,02	53,97	5,60 	47,97 	53,57 	
23 Fabricación de otros productos minerales no metálicos	6,55	33,47	40,02	6,26 	36,40 	42,66 	

Incidencia media

	enero-noviembre 2024			enero-noviembre 2025			
	Contingencia Profesional	Contingencia Común	Total	Contingencia Profesional	Contingencia Común	Total	
24 Metalurgia; fabricación de productos de hierro, acero y ferroaleaciones	8,76	44,97	53,74	8,02 	46,10 	54,12 	
25 Fabricación de productos metálicos, excepto maquinaria y equipo	9,06	42,99	52,06	8,37 	45,49 	53,86 	
26 Fabricación de productos informáticos, electrónicos y ópticos	2,20	42,23	44,42	2,30 	40,57 	42,87 	
27 Fabricación de material y equipo eléctrico	3,03	38,48	41,51	2,60 	39,13 	41,73 	
28 Fabricación de maquinaria y equipo n.c.o.p.	6,13	43,03	49,17	5,70 	44,75 	50,45 	
29 Fabricación de vehículos de motor, remolques y semirremolques	5,43	63,42	68,85	4,41 	56,71 	61,12 	
30 Fabricación de otro material de transporte	6,03	44,07	50,10	5,09 	42,49 	47,59 	
31 Fabricación de muebles	6,69	34,39	41,08	5,80 	36,02 	41,82 	
32 Otras industrias manufactureras	3,80	52,41	56,21	2,93 	54,10 	57,03 	
33 Reparación e instalación de maquinaria y equipo	7,81	42,04	49,85	6,70 	40,84 	47,54 	
35 Suministro de energía eléctrica, gas, vapor y aire acondicionado	1,60	19,87	21,47	1,59 	19,45 	21,04 	
36 Captación, depuración y distribución de agua	4,41	31,51	35,92	3,44 	33,27 	36,71 	
37 Recogida y tratamiento de aguas residuales	10,03	48,80	58,83	9,58 	44,27 	53,85 	
38 Recogida, tratamiento y eliminación de residuos; valorización	7,52	56,35	63,87	6,80 	57,98 	64,79 	
39 Actividades de descontaminación y otros servicios de gestión de residuos	7,15	31,25	38,39	6,63 	29,09 	35,72 	
41 Construcción de edificios	9,06	26,04	35,10	8,05 	27,11 	35,16 	
42 Ingeniería civil	8,04	29,14	37,18	7,31 	29,43 	36,73 	
43 Actividades de construcción especializada	8,77	32,83	41,60	7,83 	33,27 	41,09 	
45 Venta y reparación de vehículos de motor y motocicletas	4,84	31,37	36,21	4,17 	33,17 	37,34 	
46 Comercio al por mayor e intermediarios del comercio, excepto de vehículos de motor y motoc	3,20	33,74	36,94	2,90 	35,27 	38,17 	
47 Comercio al por menor, excepto de vehículos de motor y motocicletas	3,21	48,88	52,10	2,92 	51,95 	54,87 	
49 Transporte terrestre y por tubería	5,28	29,41	34,69	4,89 	29,35 	34,24 	

Incidencia media

	enero-noviembre 2024			enero-noviembre 2025					
	Contingencia Profesional	Contingencia Común	Total	Contingencia Profesional		Contingencia Común	Total		
50 Transporte marítimo y por vías navegables interiores	3,89	15,79	19,68	3,15	↓	15,64	↓	18,79	↓
51 Transporte aéreo	1,66	42,07	43,72	1,82	↑	43,33	↑	45,15	↑
52 Almacenamiento y actividades anexas al transporte	4,45	83,18	87,63	3,77	↓	84,17	↑	87,94	↑
53 Actividades postales y de correos	7,95	52,66	60,62	7,76	↓	55,46	↑	63,22	↑
55 Servicios de alojamiento	5,12	47,33	52,46	4,50	↓	50,30	↑	54,80	↑
56 Servicios de comidas y bebidas	4,04	39,41	43,45	3,47	↓	41,31	↑	44,78	↑
58 Edición	0,63	21,04	21,66	0,47	↓	22,55	↑	23,02	↑
59 Actividades cinematográficas, de video y de programas de televisión, grabación de sonido y edi	2,26	23,20	25,45	1,99	↓	24,97	↑	26,95	↑
60 Actividades de programación y emisión de radio y televisión	0,55	23,33	23,88	0,62	↑	25,07	↑	25,69	↑
61 Telecomunicaciones	2,42	22,86	25,28	1,93	↓	20,62	↓	22,55	↓
62 Programación, consultoría y otras actividades relacionadas con la informática	0,29	22,08	22,37	0,24	↓	22,20	↑	22,44	↑
63 Servicio de información	0,56	24,15	24,71	0,50	↓	24,11	↓	24,60	↓
64 Intermediación financiera, excepto seguros y fondos de pensiones	0,39	18,87	19,26	0,47	↑	19,96	↑	20,42	↑
65 Seguros, reaseguros y fondos de pensiones, excepto seguridad social obligatoria	0,46	35,66	36,12	0,52	↑	35,84	↑	36,35	↑
66 Actividades auxiliares a los servicios financieros y a los seguros	0,63	37,27	37,89	0,50	↓	36,99	↓	37,49	↓
68 Actividades inmobiliarias	1,11	23,16	24,27	1,01	↓	23,44	↑	24,45	↑
69 Actividades jurídicas y de contabilidad	0,48	19,48	19,96	0,40	↓	19,94	↑	20,34	↑
70 Actividades de las sedes centrales; actividades de consultoría de gestión empresarial	0,68	37,70	38,38	0,56	↓	34,86	↓	35,41	↓
71 Servicios técnicos de arquitectura e ingeniería; ensayos y análisis técnicos	1,27	24,88	26,15	1,16	↓	24,80	↓	25,96	↓
72 Investigación y desarrollo	0,66	23,35	24,00	0,58	↓	25,55	↑	26,13	↑
73 Publicidad y estudios de mercado	1,00	33,49	34,48	0,91	↓	37,05	↑	37,96	↑
74 Otras actividades profesionales, científicas y técnicas	1,78	34,78	36,56	1,67	↓	34,70	↓	36,37	↓






























































Incidencia media





























































	enero-noviembre 2024			enero-noviembre 2025			
	Contingencia Profesional	Contingencia Común	Total	Contingencia Profesional	Contingencia Común	Total	
75 Actividades veterinarias	2,70	33,40	36,10	2,65 ↓	36,89 ↑	39,53	↑
77 Actividades de alquiler	3,99	34,95	38,94	3,67 ↓	36,71 ↑	40,38	↑
78 Actividades relacionadas con el empleo	9,85	73,29	83,14	8,78 ↓	75,69 ↑	84,47	↑
79 Actividades de agencias de viajes, operadores turísticos y otros servicios de reservas y activida	0,94	36,76	37,70	0,81 ↓	36,65 ↓	37,46	↓
80 Actividades de seguridad e investigación	3,84	44,94	48,77	3,71 ↓	47,36 ↑	51,07	↑
81 Servicios a edificios y actividades de jardinería	5,48	59,59	65,08	4,74 ↓	61,09 ↑	65,83	↑
82 Actividades administrativas de oficina y otras actividades auxiliares a las empresas	2,33	73,07	75,40	2,42 ↑	74,56 ↑	76,98	↑
84 Administración pública y defensa; seguridad social obligatoria	3,02	46,75	49,77	2,71 ↓	46,82 ↑	49,53	↓
85 Educación	1,05	33,57	34,63	1,01 ↓	35,80 ↑	36,81	↑
86 Actividades sanitarias	2,40	46,24	48,65	2,28 ↓	49,84 ↑	52,12	↑
87 Asistencia en establecimientos residenciales	6,31	58,88	65,20	5,69 ↓	61,76 ↑	67,45	↑
88 Actividades de servicios sociales sin alojamiento	4,79	70,68	75,46	4,32 ↓	73,33 ↑	77,65	↑
90 Actividades de creación, artísticas y espectáculos	3,00	28,07	31,07	3,19 ↑	29,77 ↑	32,96	↑
91 Actividades de bibliotecas, archivos, museos y otras actividades culturales	2,81	35,62	38,43	2,75 ↓	33,29 ↓	36,04	↓
92 Actividades de juegos de azar y apuestas	1,67	32,03	33,70	1,60 ↓	34,99 ↑	36,59	↑
93 Actividades deportivas, recreativas y de entretenimiento	4,65	30,66	35,30	3,93 ↓	31,90 ↑	35,84	↑
94 Actividades asociativas	1,44	29,67	31,11	1,45 ↑	32,65 ↑	34,10	↑
95 Reparación de ordenadores, efectos personales y artículos de uso doméstico	4,82	45,47	50,30	4,76 ↓	44,36 ↓	49,12	↓
96 Otros servicios personales	2,92	44,88	47,80	2,72 ↓	45,81 ↑	48,53	↑
97 Actividades de los hogares como empleadores de personal doméstico	0,88	21,15	22,03	0,80 ↓	22,06 ↑	22,85	↑
99 Actividades de organizaciones y organismos extraterritoriales	1,08	36,85	37,93	0,99 ↓	42,54 ↑	43,54	↑

Índice de Incapacidad Temporal (IT)

	enero-noviembre 2024			enero-noviembre 2025			
	Contingencia Profesional	Contingencia Común	Total	Contingencia Profesional	Contingencia Común	Total	
01 Agricultura, ganadería, caza y servicios relacionados con las mismas	0,63	3,73	4,37	0,63 	3,99 	4,61 	
02 Silvicultura y explotación forestal	1,07	6,53	7,60	1,06 	8,09 	9,15 	
03 Pesca y acuicultura	1,33	4,01	5,34	1,15 	4,84 	5,99 	
05 Extracción de antracita, hulla y lignito	5,57	7,07	12,64	6,20 	11,80 	18,00 	
06 Extracción de crudo de petróleo y gas natural	-	1,17	1,17	-	1,59 	1,59 	
07 Extracción de minerales metálicos	0,55	6,23	6,78	0,63 	6,77 	7,41 	
08 Otras industrias extractivas	1,09	4,43	5,52	1,01 	5,03 	6,04 	
09 Actividades de apoyo a las industrias extractivas	0,03	2,86	2,89	0,21 	5,72 	5,92 	
10 Industria de la alimentación	0,86	5,79	6,65	0,87 	6,50 	7,37 	
11 Fabricación de bebidas	0,53	3,58	4,12	0,58 	3,94 	4,52 	
12 Industria del tabaco	0,41	4,43	4,84	0,24 	5,98 	6,21 	
13 Industria textil	0,79	5,44	6,23	0,62 	5,42 	6,04 	
14 Confección de prendas de vestir	0,35	4,13	4,48	0,39 	4,40 	4,79 	
15 Industria del cuero y del calzado	0,37	5,55	5,92	0,42 	5,41 	5,83 	
16 Industria de la madera y del corcho, excepto muebles; cestería y espartería	1,06	4,90	5,96	1,07 	5,20 	6,27 	
17 Industria del papel	0,62	4,76	5,38	0,60 	5,36 	5,95 	
18 Artes gráficas y reproducción de soportes grabados	0,52	3,90	4,42	0,55 	4,19 	4,74 	
19 Coquerías y refino de petróleo	0,25	2,62	2,86	0,61 	2,85 	3,46 	
20 Industria química	0,46	4,11	4,57	0,44 	4,65 	5,09 	
21 Fabricación de productos farmacéuticos	0,28	4,44	4,73	0,25 	5,08 	5,34 	
22 Fabricación de productos de caucho y plásticos	0,75	5,61	6,36	0,78 	6,24 	7,03 	
23 Fabricación de otros productos minerales no metálicos	0,92	4,58	5,50	0,91 	4,99 	5,89 	































































Índice de Incapacidad Temporal (IT)

	enero-noviembre 2024			enero-noviembre 2025			
	Contingencia Profesional	Contingencia Común	Total	Contingencia Profesional	Contingencia Común	Total	
24 Metalurgia; fabricación de productos de hierro, acero y ferroaleaciones	1,13	4,98	6,12	1,10 	5,61 	6,71 	
25 Fabricación de productos metálicos, excepto maquinaria y equipo	1,05	4,49	5,54	1,02 	5,30 	6,32 	
26 Fabricación de productos informáticos, electrónicos y ópticos	0,33	2,94	3,27	0,28 	3,27 	3,55 	
27 Fabricación de material y equipo eléctrico	0,38	3,47	3,85	0,38 	3,84 	4,21 	
28 Fabricación de maquinaria y equipo n.c.o.p.	0,72	4,31	5,03	0,68 	4,70 	5,38 	
29 Fabricación de vehículos de motor, remolques y semirremolques	0,70	6,99	7,69	0,62 	7,66 	8,28 	
30 Fabricación de otro material de transporte	0,73	3,29	4,02	0,63 	3,86 	4,50 	
31 Fabricación de muebles	0,78	3,91	4,69	0,74 	4,36 	5,10 	
32 Otras industrias manufactureras	0,44	4,78	5,22	0,32 	5,24 	5,57 	
33 Reparación e instalación de maquinaria y equipo	0,91	4,16	5,08	0,90 	4,44 	5,34 	
35 Suministro de energía eléctrica, gas, vapor y aire acondicionado	0,20	2,39	2,59	0,26 	2,95 	3,21 	
36 Captación, depuración y distribución de agua	0,69	5,48	6,17	0,60 	6,12 	6,72 	
37 Recogida y tratamiento de aguas residuales	1,18	5,76	6,94	1,31 	7,45 	8,75 	
38 Recogida, tratamiento y eliminación de residuos; valorización	1,02	8,80	9,83	0,96 	9,71 	10,67 	
39 Actividades de descontaminación y otros servicios de gestión de residuos	0,89	3,80	4,69	0,82 	3,42 	4,25 	
41 Construcción de edificios	1,06	3,60	4,66	1,00 	4,08 	5,09 	
42 Ingeniería civil	1,03	3,97	5,00	1,01 	4,82 	5,83 	
43 Actividades de construcción especializada	1,08	3,71	4,79	1,00 	4,19 	5,19 	
45 Venta y reparación de vehículos de motor y motocicletas	0,56	3,49	4,05	0,52 	4,00 	4,51 	
46 Comercio al por mayor e intermediarios del comercio, excepto de vehículos de motor y motoc	0,39	3,76	4,15	0,38 	4,26 	4,65 	
47 Comercio al por menor, excepto de vehículos de motor y motocicletas	0,44	5,76	6,20	0,40 	6,47 	6,87 	
49 Transporte terrestre y por tubería	0,82	4,52	5,33	0,79 	4,91 	5,70 	

Índice de Incapacidad Temporal (IT)

	enero-noviembre 2024			enero-noviembre 2025			
	Contingencia Profesional	Contingencia Común	Total	Contingencia Profesional	Contingencia Común	Total	
50 Transporte marítimo y por vías navegables interiores	0,80	3,71	4,50	0,70 ↓	4,69 ↑	5,39	↑
51 Transporte aéreo	0,19	2,58	2,77	0,23 ↑	3,04 ↑	3,27	↑
52 Almacenamiento y actividades anexas al transporte	0,56	8,42	8,98	0,52 ↓	9,31 ↑	9,83	↑
53 Actividades postales y de correos	1,05	5,67	6,71	1,01 ↓	5,94 ↑	6,95	↑
55 Servicios de alojamiento	0,56	7,11	7,66	0,48 ↓	8,01 ↑	8,49	↑
56 Servicios de comidas y bebidas	0,43	4,47	4,89	0,38 ↓	4,91 ↑	5,29	↑
58 Edición	0,09	2,59	2,68	0,09 ↓	2,65 ↑	2,74	↑
59 Actividades cinematográficas, de video y de programas de televisión, grabación de sonido y edición	0,20	2,23	2,43	0,17 ↓	2,71 ↑	2,89	↑
60 Actividades de programación y emisión de radio y televisión	0,13	3,18	3,32	0,11 ↓	3,43 ↑	3,53	↑
61 Telecomunicaciones	0,37	2,69	3,06	0,30 ↓	2,67 ↓	2,97	↓
62 Programación, consultoría y otras actividades relacionadas con la informática	0,04	2,08	2,12	0,04 ↑	2,30 ↑	2,33	↑
63 Servicio de información	0,07	2,26	2,33	0,06 ↓	2,47 ↑	2,53	↑
64 Intermediación financiera, excepto seguros y fondos de pensiones	0,06	2,33	2,39	0,07 ↑	2,55 ↑	2,62	↑
65 Seguros, reaseguros y fondos de pensiones, excepto seguridad social obligatoria	0,09	4,46	4,55	0,08 ↓	4,93 ↑	5,01	↑
66 Actividades auxiliares a los servicios financieros y a los seguros	0,12	4,18	4,30	0,11 ↓	4,46 ↑	4,56	↑
68 Actividades inmobiliarias	0,16	2,78	2,93	0,15 ↓	3,05 ↑	3,20	↑
69 Actividades jurídicas y de contabilidad	0,07	2,40	2,47	0,07 ↑	2,63 ↑	2,70	↑
70 Actividades de las sedes centrales; actividades de consultoría de gestión empresarial	0,10	3,35	3,45	0,08 ↓	3,70 ↑	3,78	↑
71 Servicios técnicos de arquitectura e ingeniería; ensayos y análisis técnicos	0,15	2,17	2,33	0,14 ↓	2,38 ↑	2,52	↑
72 Investigación y desarrollo	0,08	2,13	2,21	0,07 ↓	2,41 ↑	2,49	↑
73 Publicidad y estudios de mercado	0,13	3,19	3,32	0,11 ↓	3,78 ↑	3,89	↑
74 Otras actividades profesionales, científicas y técnicas	0,22	3,47	3,69	0,25 ↑	3,93 ↑	4,18	↑ ↩

Índice de Incapacidad Temporal (IT)

	enero-noviembre 2024			enero-noviembre 2025			
	Contingencia Profesional	Contingencia Común	Total	Contingencia Profesional	Contingencia Común	Total	
75 Actividades veterinarias	0,21	3,57	3,79	0,25 	3,79 	4,04 	
77 Actividades de alquiler	0,55	3,95	4,50	0,50 	4,61 	5,12 	
78 Actividades relacionadas con el empleo	0,61	2,90	3,51	0,55 	3,08 	3,64 	
79 Actividades de agencias de viajes, operadores turísticos y otros servicios de reservas y activida	0,14	2,98	3,13	0,13 	3,30 	3,44 	
80 Actividades de seguridad e investigación	0,59	7,91	8,51	0,58 	8,91 	9,48 	
81 Servicios a edificios y actividades de jardinería	0,80	10,35	11,15	0,69 	11,42 	12,11 	
82 Actividades administrativas de oficina y otras actividades auxiliares a las empresas	0,33	8,26	8,58	0,33 	9,02 	9,35 	
84 Administración pública y defensa; seguridad social obligatoria	0,36	5,99	6,35	0,34 	6,46 	6,79 	
85 Educación	0,13	3,04	3,18	0,13 	3,37 	3,50 	
86 Actividades sanitarias	0,32	4,78	5,10	0,30 	5,43 	5,73 	
87 Asistencia en establecimientos residenciales	0,79	8,30	9,09	0,66 	9,28 	9,94 	
88 Actividades de servicios sociales sin alojamiento	0,59	8,02	8,61	0,58 	9,12 	9,70 	
90 Actividades de creación, artísticas y espectáculos	0,42	3,18	3,60	0,42 	3,29 	3,72 	
91 Actividades de bibliotecas, archivos, museos y otras actividades culturales	0,26	3,37	3,63	0,31 	3,62 	3,92 	
92 Actividades de juegos de azar y apuestas	0,26	4,71	4,97	0,24 	5,48 	5,72 	
93 Actividades deportivas, recreativas y de entretenimiento	0,67	2,84	3,51	0,59 	3,03 	3,62 	
94 Actividades asociativas	0,22	3,75	3,97	0,21 	4,03 	4,24 	
95 Reparación de ordenadores, efectos personales y artículos de uso doméstico	0,66	4,61	5,27	0,59 	5,07 	5,66 	
96 Otros servicios personales	0,41	5,68	6,09	0,37 	6,37 	6,74 	
97 Actividades de los hogares como empleadores de personal doméstico	0,18	3,53	3,71	0,17 	3,70 	3,87 	
99 Actividades de organizaciones y organismos extraterritoriales	0,14	4,10	4,23	0,23 	5,05 	5,28 